



АССОЦИАЦИЯ  
БАНКОВ  
РОССИИ

2018

# БАНКОВСКАЯ СИСТЕМА

В ЦИФРАХ И ГРАФИКАХ

II КВАРТАЛ

ПИЛОТНЫЙ ПРОЕКТ



# Ассоциация банков России

119180, Москва, ул. Большая Якиманка д.23

+7-495-785-2990

[asros@asros.ru](mailto:asros@asros.ru)

## Редакционный Совет

Лунтовский Г.И. (Председатель Редакционного Совета)

Войлуков А.А.

Епифанова Я.В.

Мельников А.Г.

Хандруев А.А.

## Авторский коллектив

Хандруев А.А.

Епифанова Я.В.

Кобзева Е.Ф.

Жижанов Г.В.

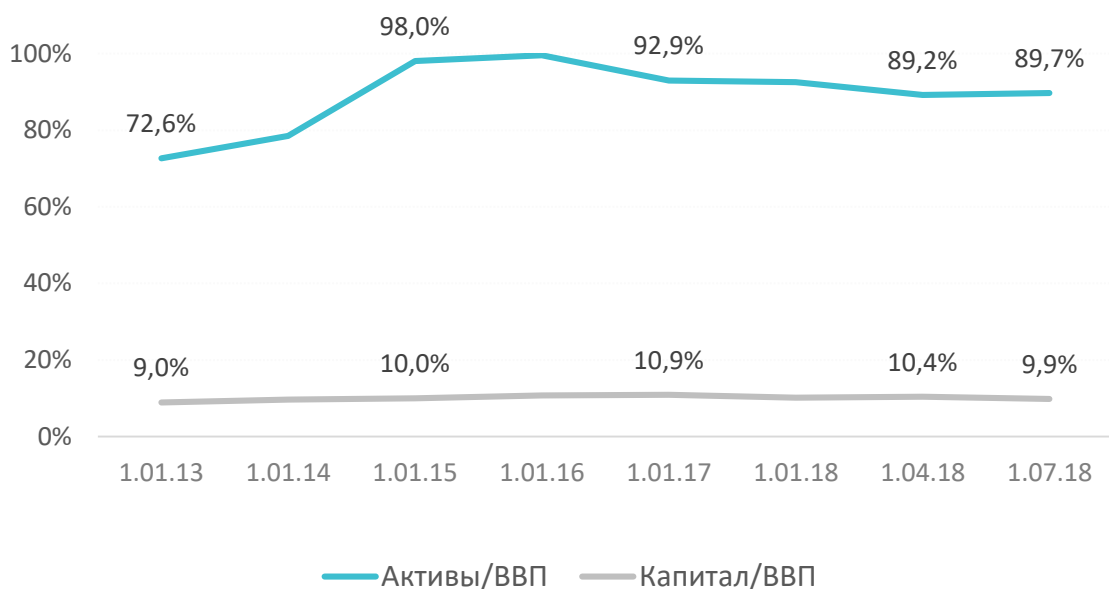
Кудинова О.В.

При использовании информации  
ссылка на Ассоциацию банков России обязательна

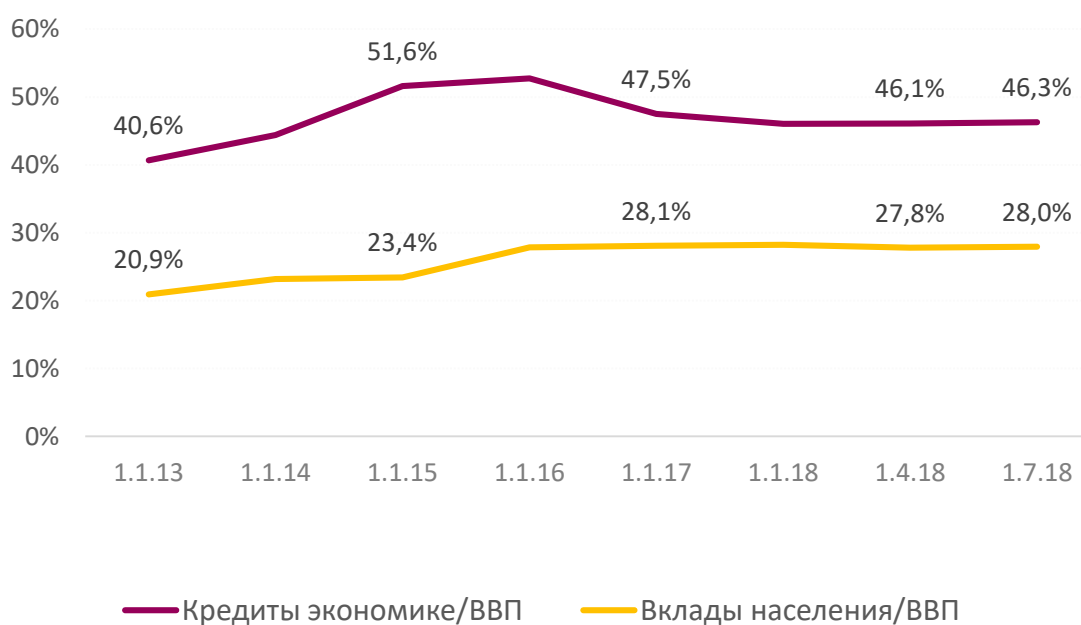
# СОДЕРЖАНИЕ

1. Банковский сектор в экономике России.....	4
2. Количество действующих кредитных организаций.....	5
3.1. Макропруденциальные характеристики банковского сектора: капитал.....	6
3.2. Макропруденциальные характеристики банковского сектора: рентабельность.....	7
4. Баланс банковского сектора.....	8
4.1. Структура активов банковского сектора.....	9
4.2. Структура пассивов банковского сектора.....	10
5.1. Кредитование: нефинансовые организации.....	11
5.1.1. Кредитование: МСП.....	12
5.2. Кредитование: население.....	13
5.2.1. Кредитование: ипотека.....	14
5.3. Кредитование: МБК.....	15
6. Процентные ставки.....	16
7. Качество ссудной задолженности.....	17
8. Ценные бумаги, приобретенные КО.....	18
9. Средства в Банке России.....	19
10.1. Привлеченные средства: нефинансовые организации.....	20
10.2. Привлеченные средства: население.....	21
11. Финансовый результат.....	22
12. Платежные услуги.....	23
13. Показатели концентрации.....	24
Справочная информация	

# 1. Банковский сектор в экономике России

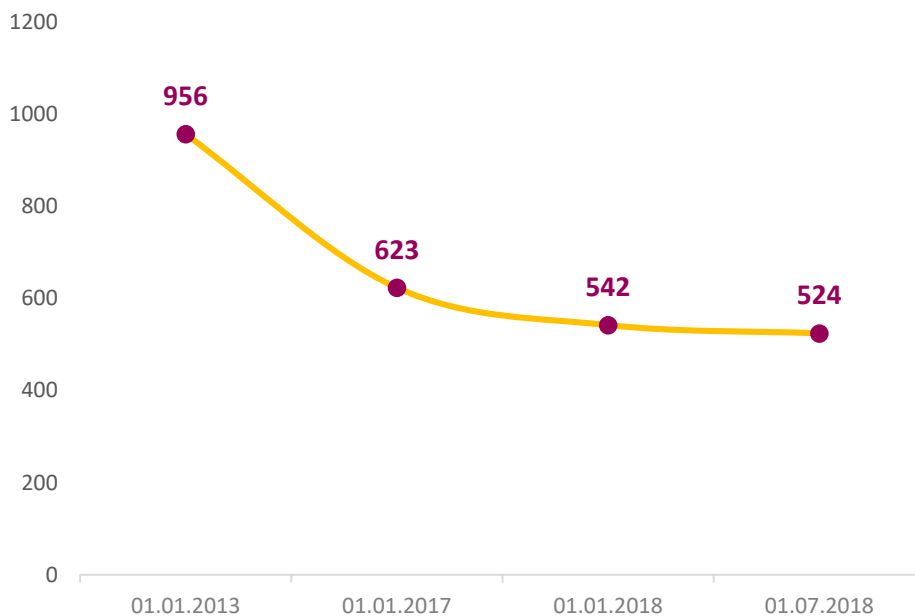


1

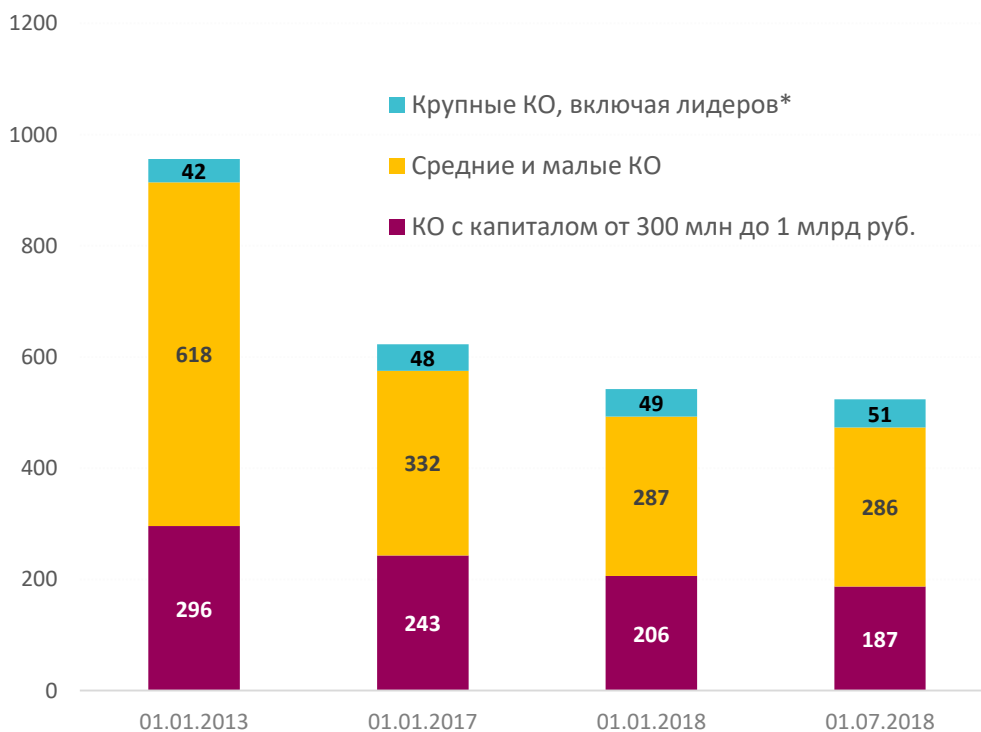


2

## 2. Количество действующих кредитных организаций



3



4

\*Здесь и далее по тексту

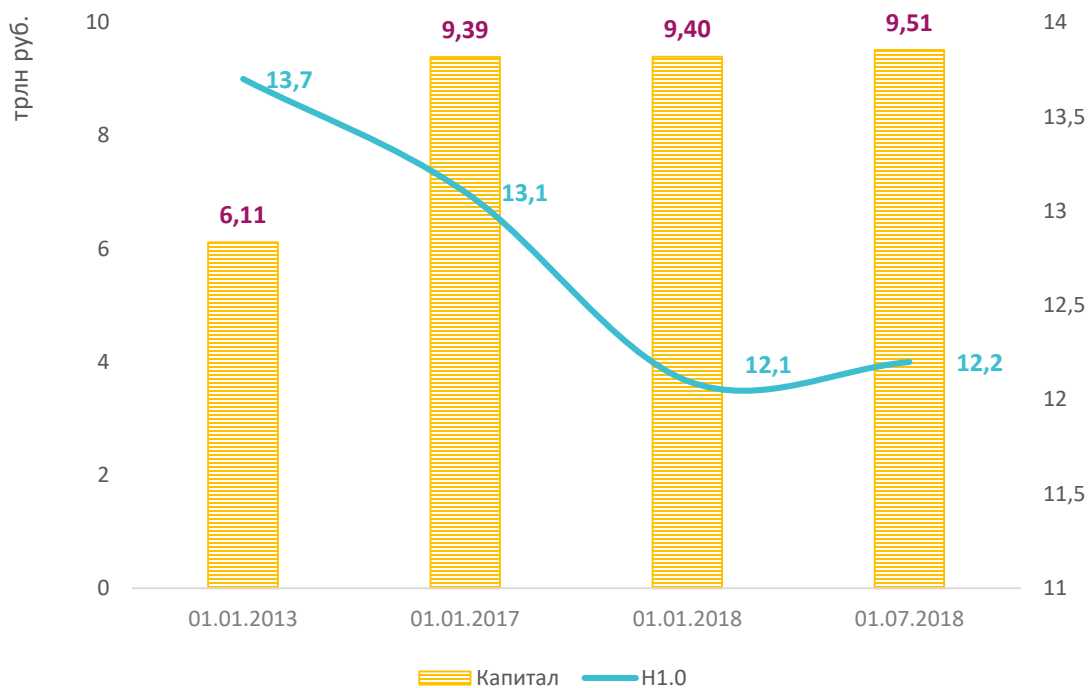
Лидеры – Сбербанк и ВТБ;

Крупные КО – кредитные организации (без Сбербанка и ВТБ), активы которых превышают 150 млрд руб.;

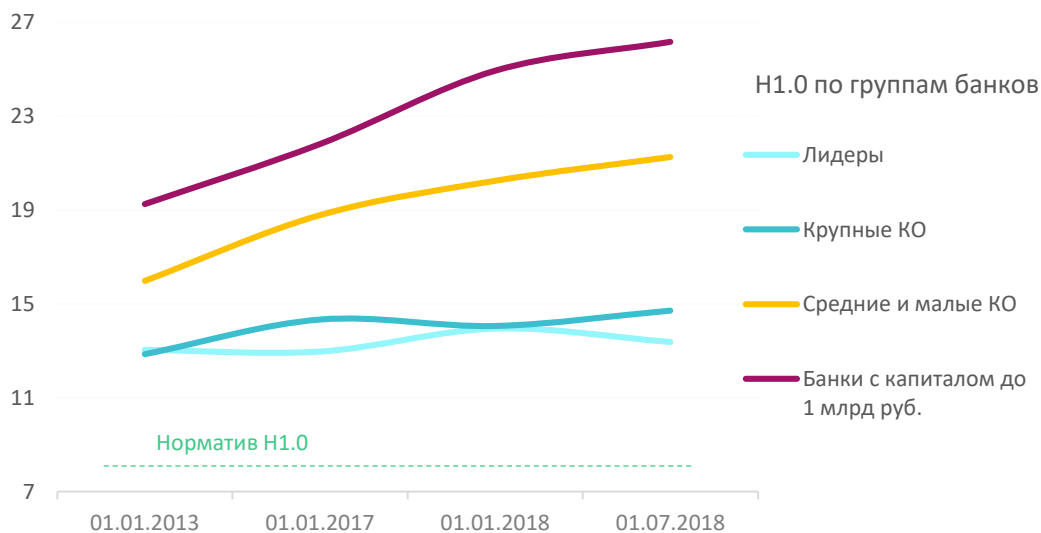
Средние и малые КО – кредитные организации с активами менее 150 млрд руб.;

Посчитано по данным банков, предоставивших отчетность

# 3.1. Макропруденциальные характеристики банковского сектора: капитал

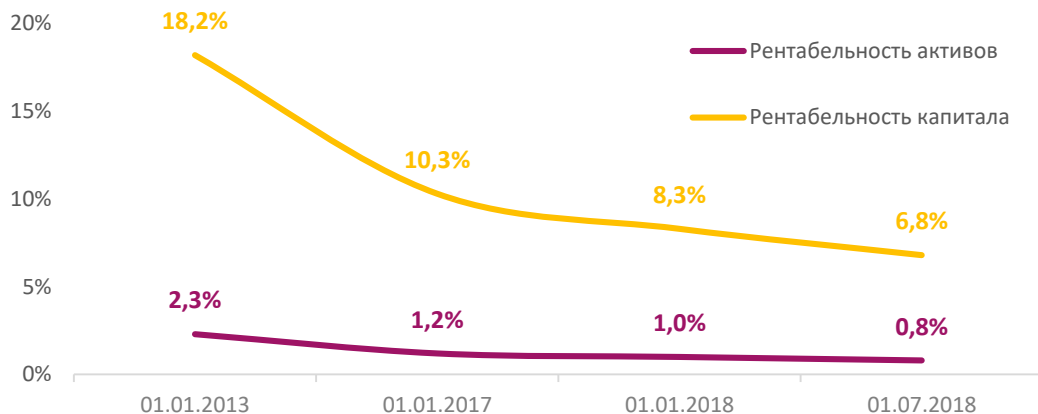


5

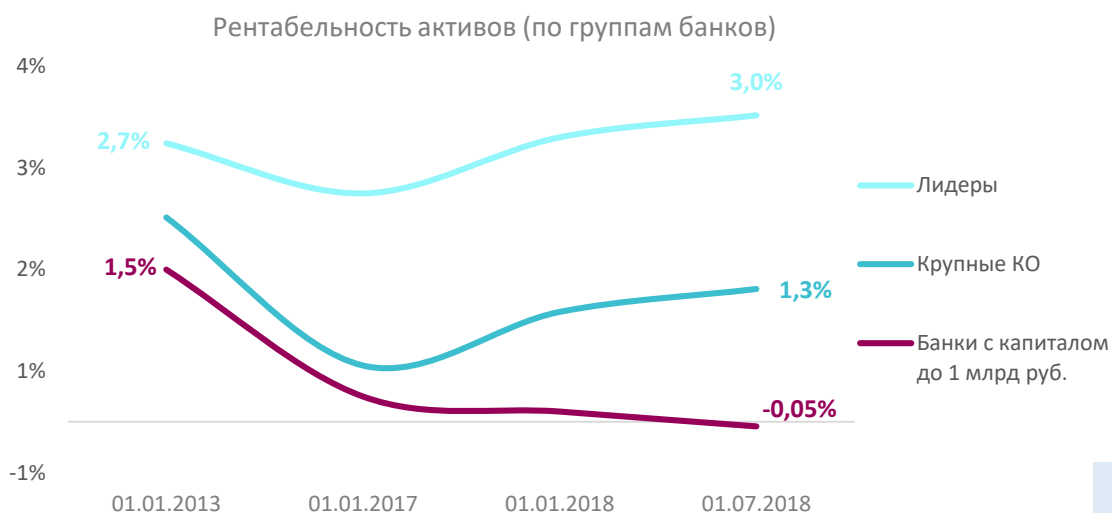


6

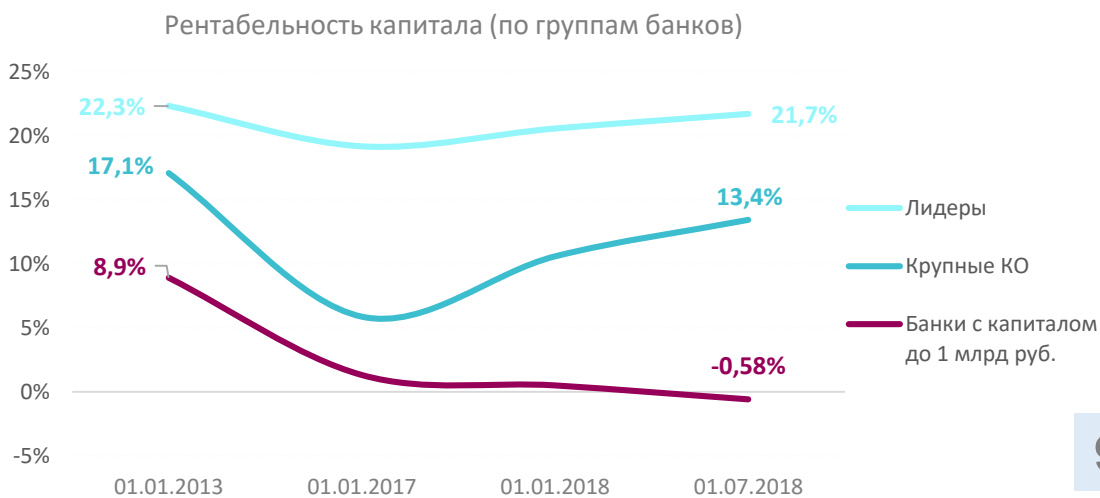
## 3.2. Макропруденциальные характеристики банковского сектора: рентабельность



7



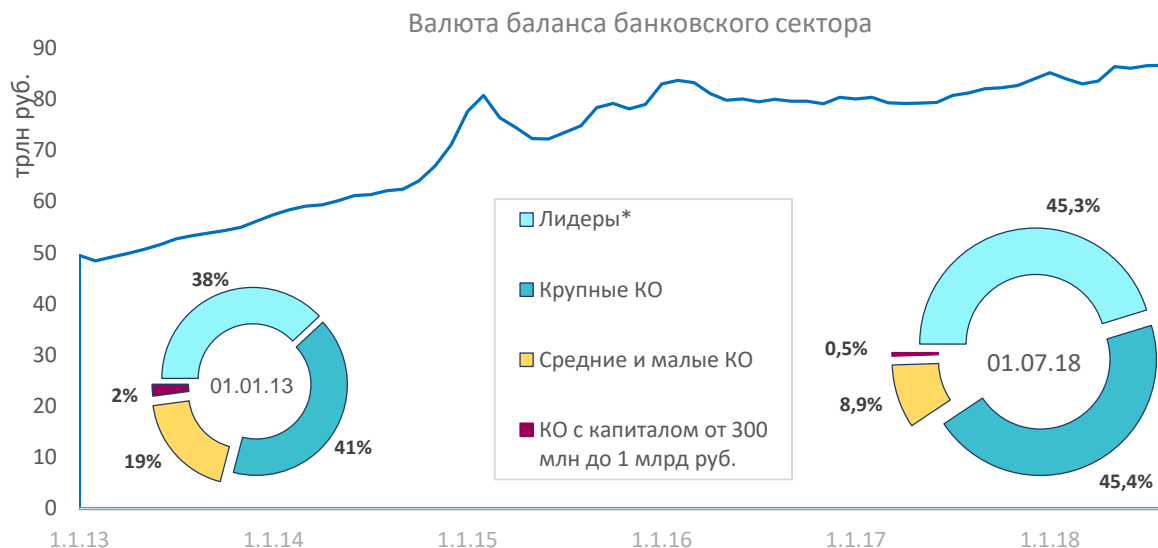
8\*



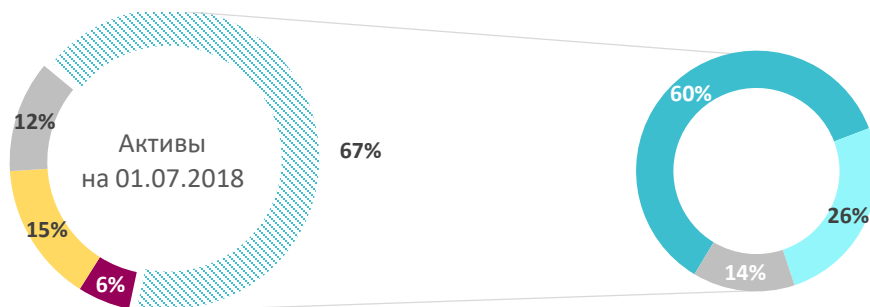
9\*

\* - Показатели рентабельности рассчитываются как отношение финансового результата (до налогообложения), полученного за 12 месяцев, предшествующих отчетной дате, к среднехронологической величине активов (капитала) за тот же период. В расчете учитываются данные по кредитным организациям, раскрывающим отчетность на протяжении рассматриваемого периода.

# 4. Баланс банковского сектора

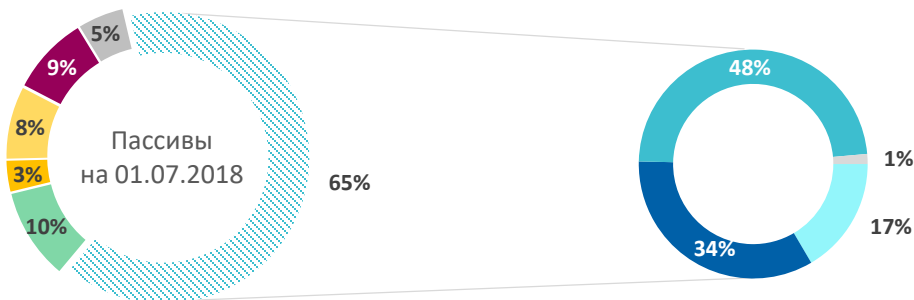


10



- Счета в Банке России и в уполномоченных органах других стран
- Ценные бумаги
- Прочие активы\*
- ▨ Кредиты, депозиты и прочие размещенные средства
- Кредиты нефинансовым организациям
- Кредиты физическим лицам
- Кредиты кредитным организациям

11



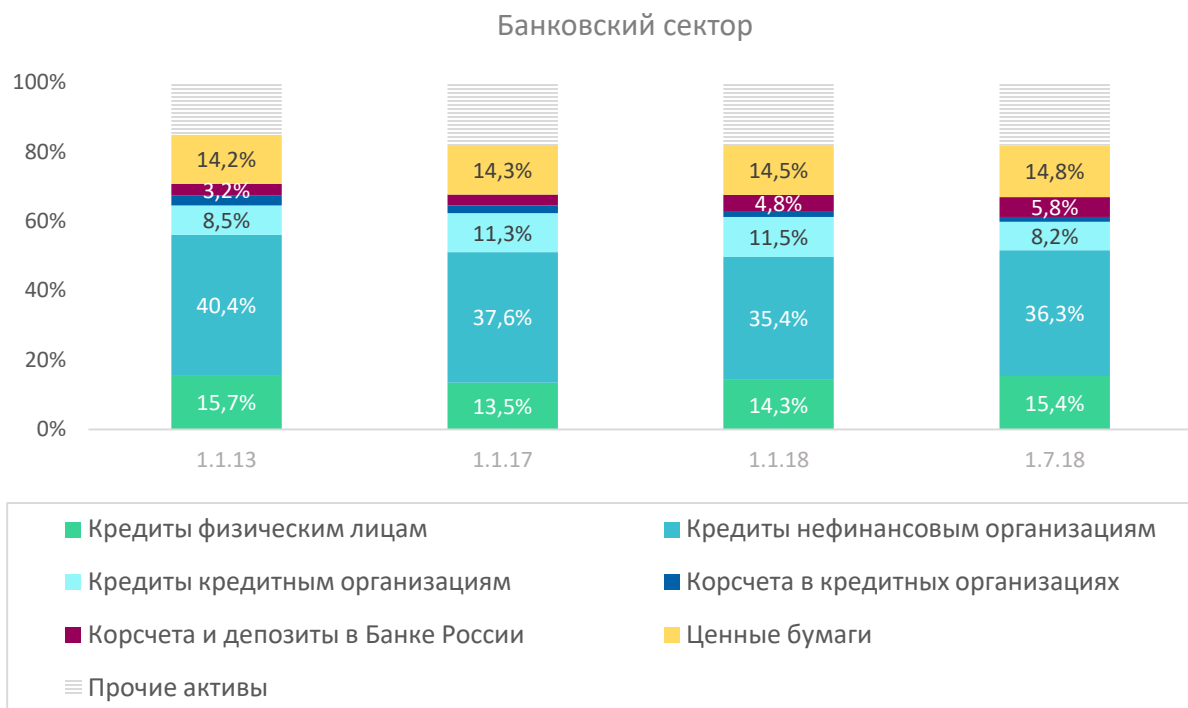
- Фонды и прибыль кредитных организаций
- Кредиты прочие привлеченные средства, полученные от Банка России
- Кредиты и прочие средства, полученные от других КО
- Резервы на возможные потери
- Прочие пассивы\*
- ▨ Средства клиентов
- Средства организаций на расчетных и прочих счетах
- Депозиты юридических лиц
- Вклады физических лиц
- Другие статьи

12

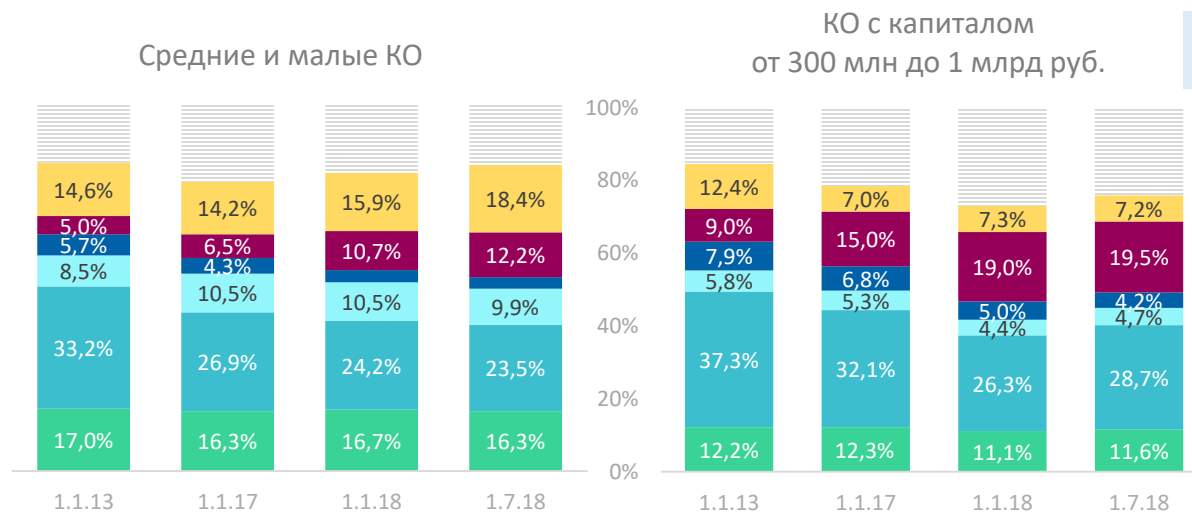
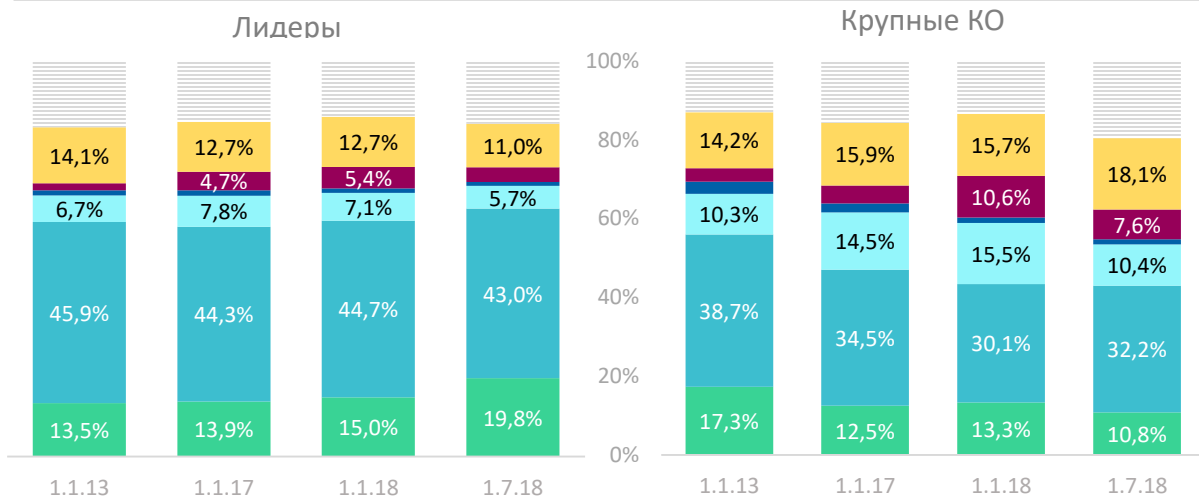
\*- включая прочие и иные виды активов/пассивов, доля которых в совокупном объеме незначительна



# 4.1. Структура активов банковского сектора



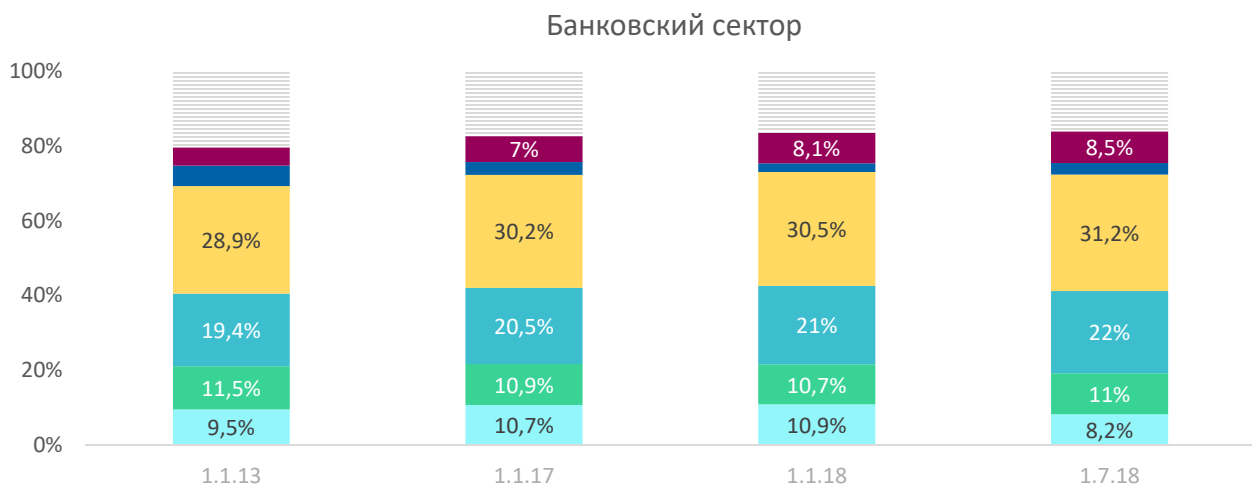
13



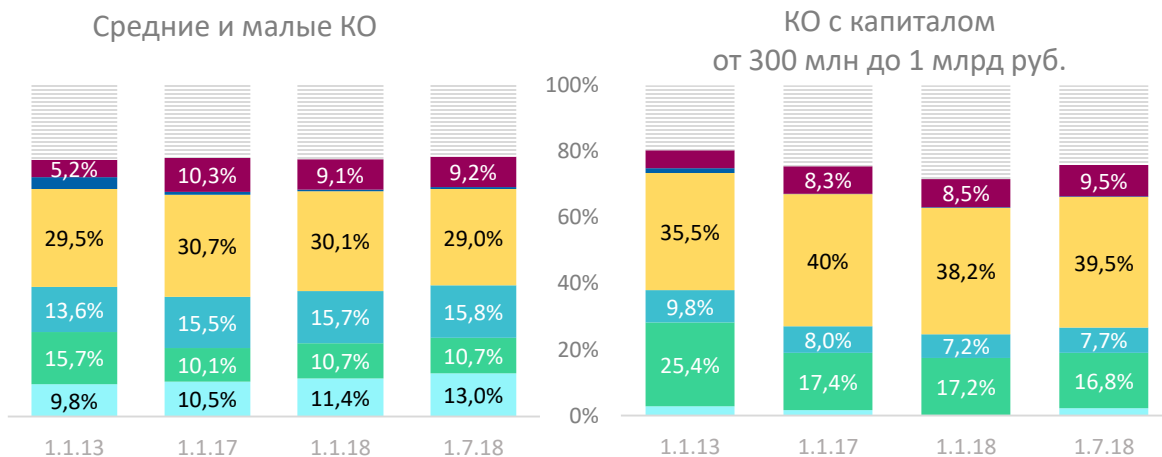
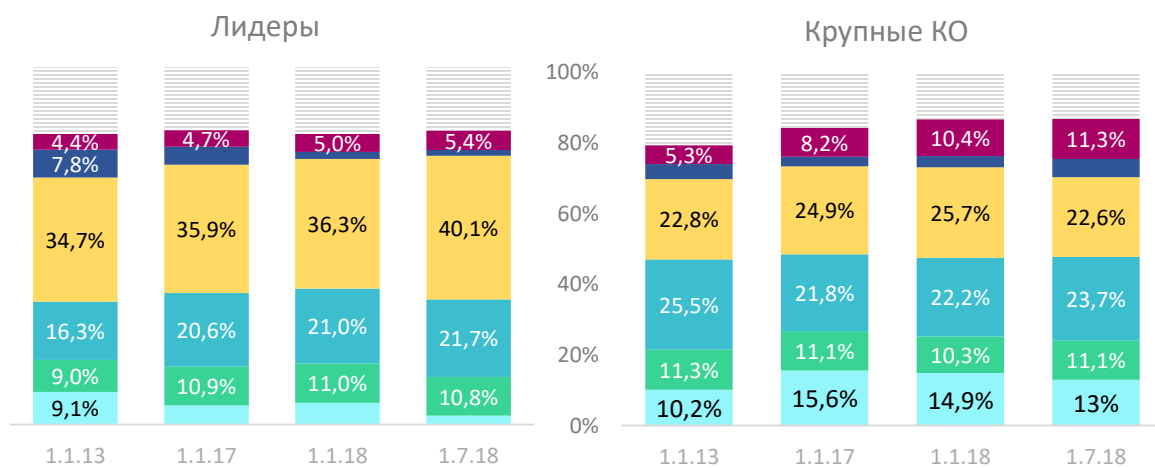
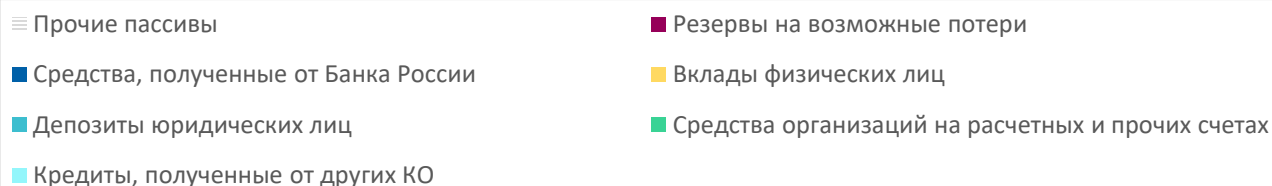
14-17

\* - включая прочие и иные виды активов, доля которых в совокупном объеме активов незначительна

## 4.2. Структура пассивов банковского сектора



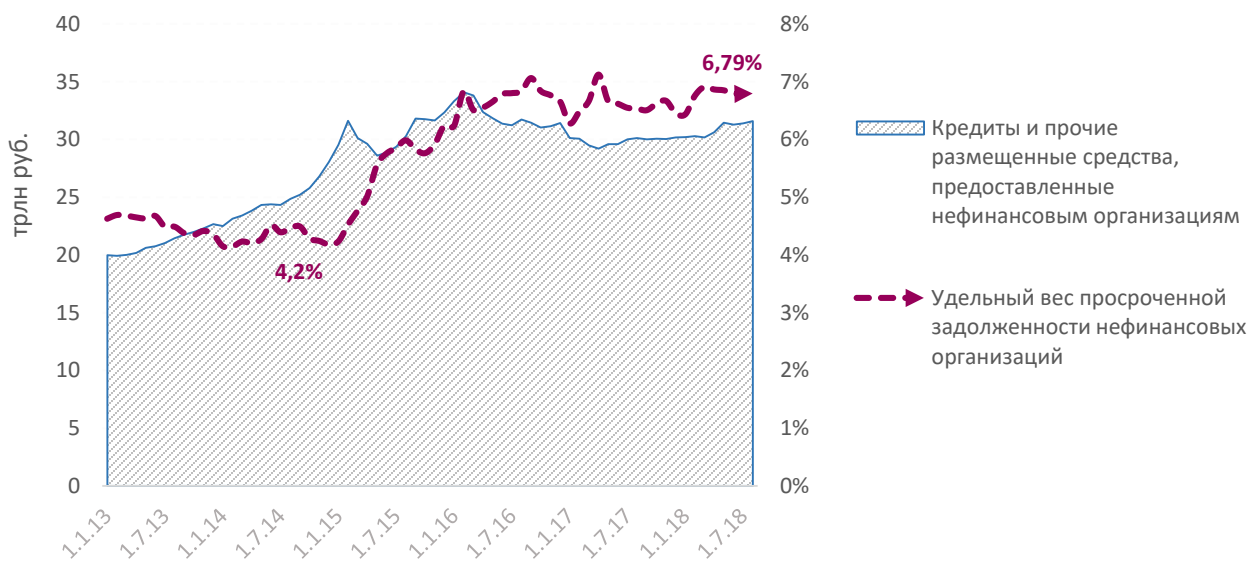
18



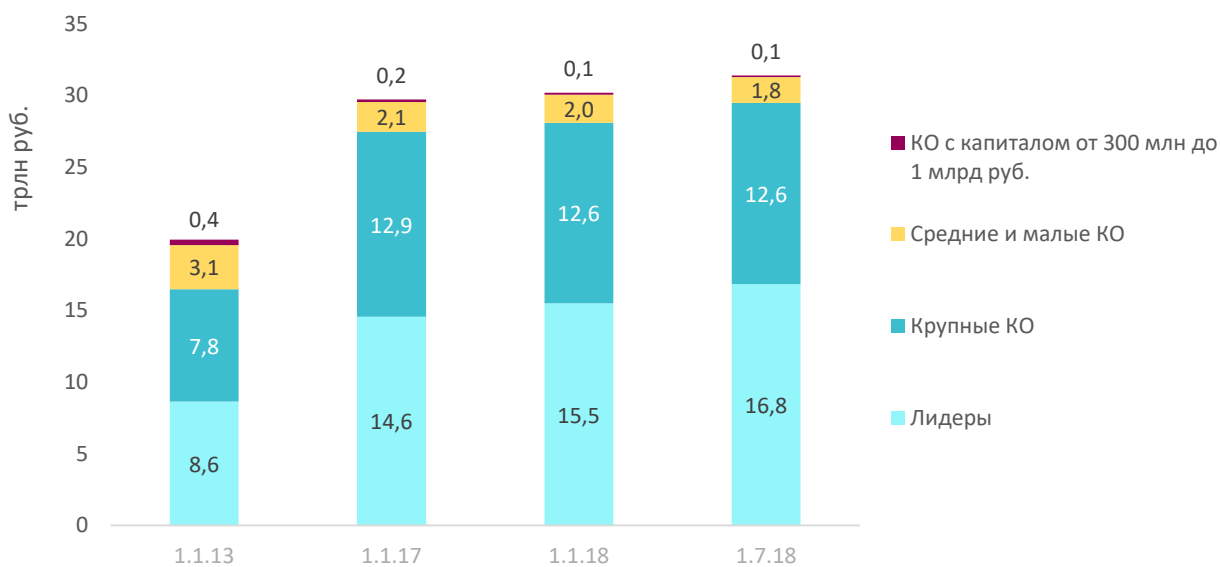
19-22

\*- включая прочие и иные виды пассивов, доля которых в совокупном объеме пассивов незначительна

# 5.1. Кредитование: нефинансовые организации

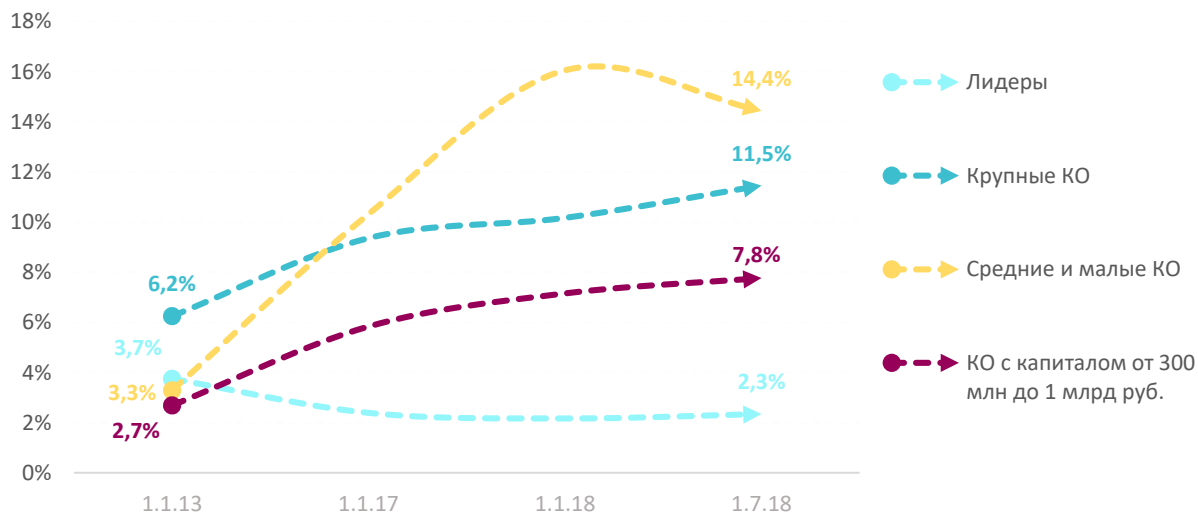


23



24

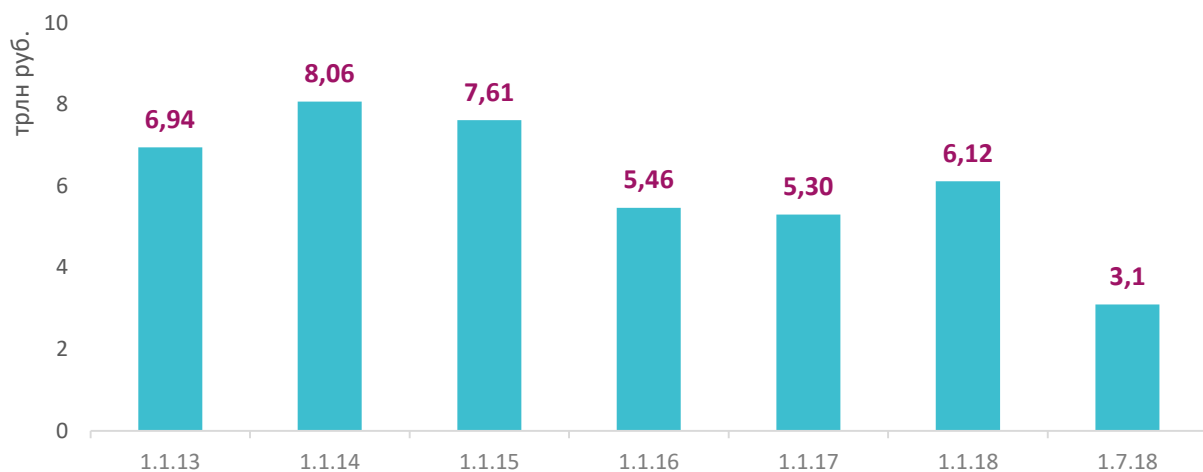
Удельный вес просроченной задолженности



25

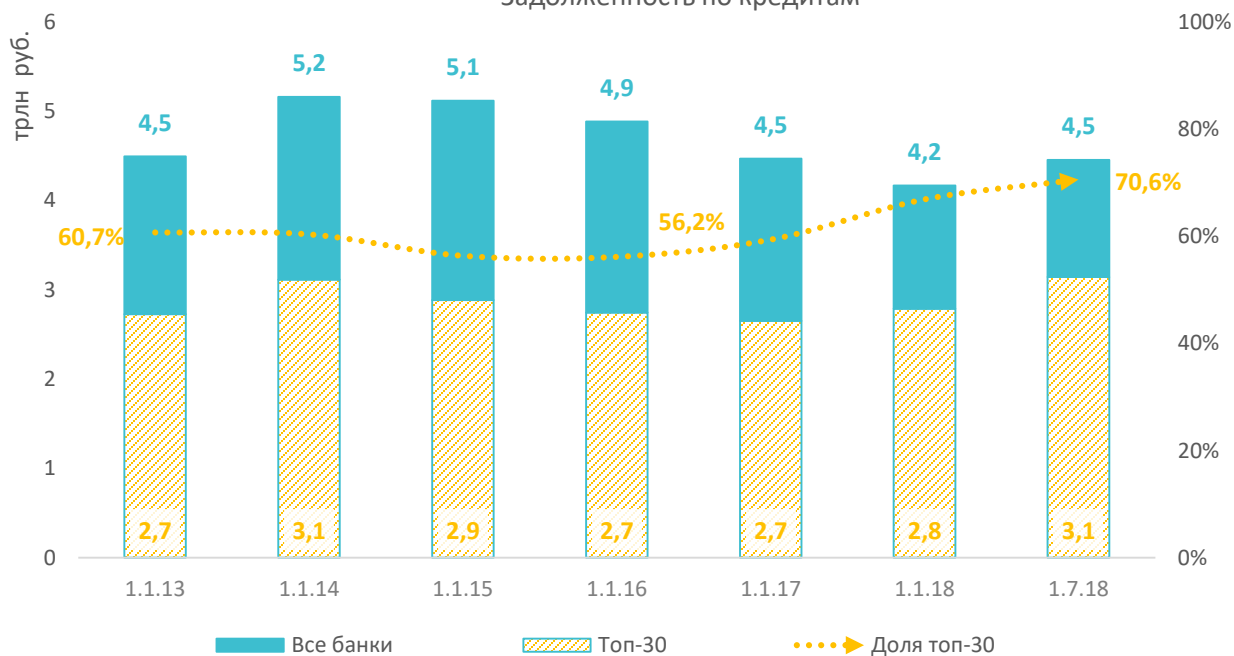
# 5.1.1. Кредитование: МСП

Объем кредитов



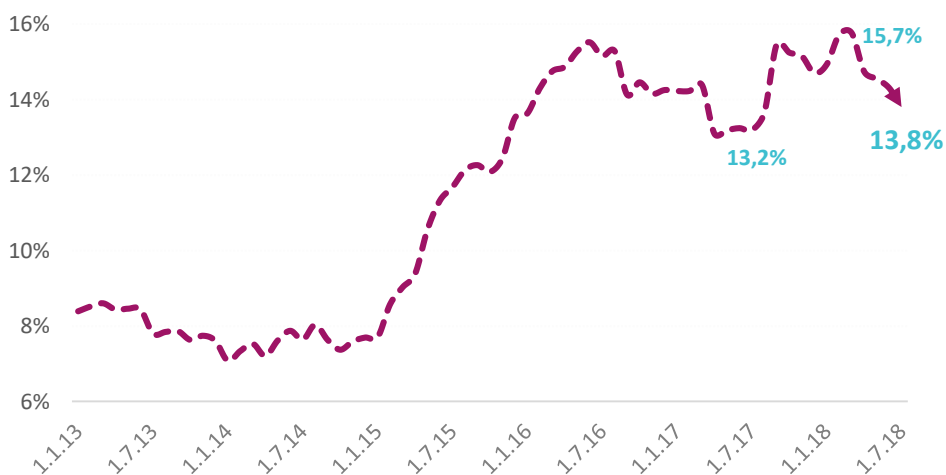
26

Задолженность по кредитам



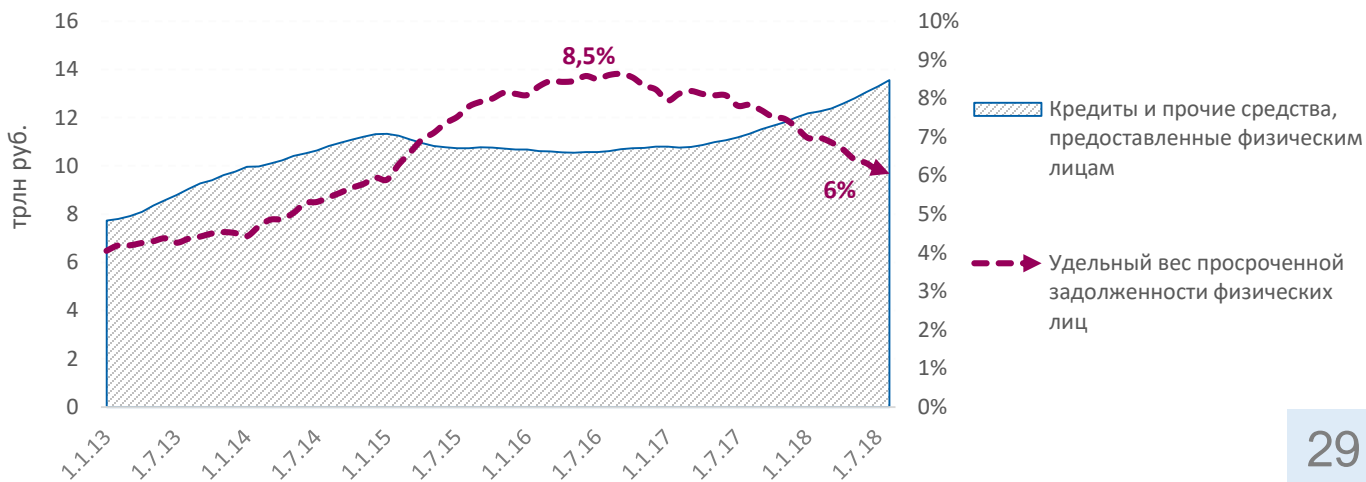
27

Удельный вес просроченной задолженности

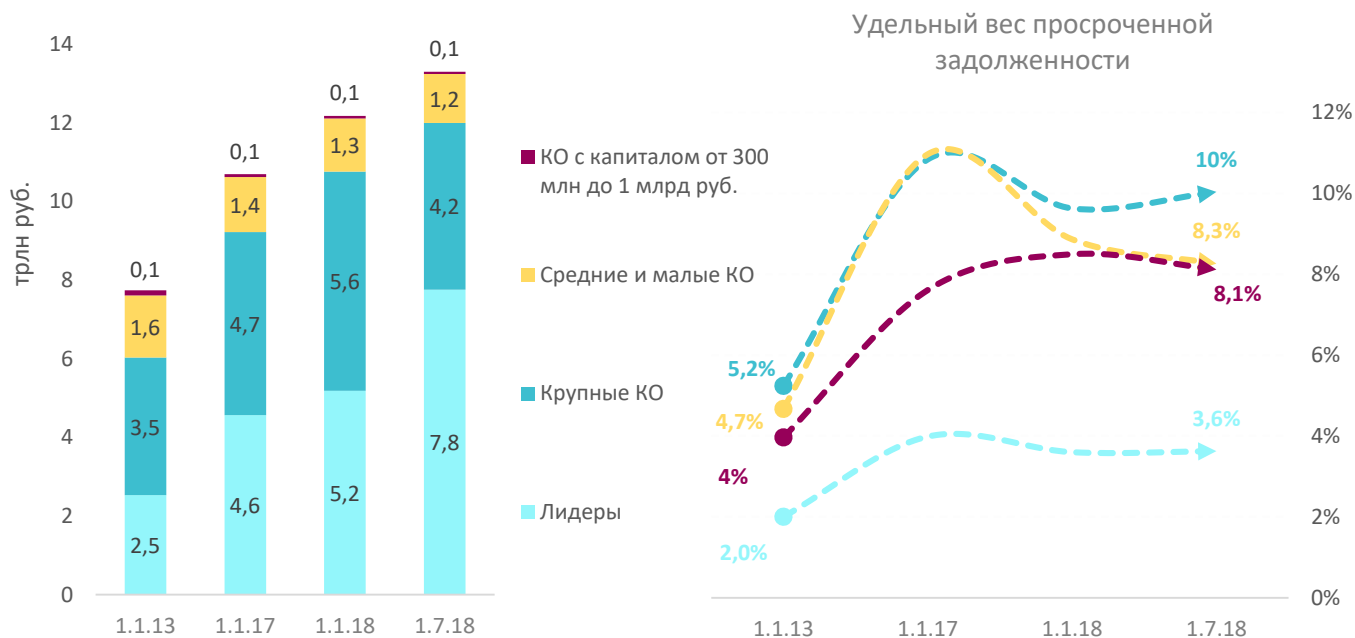


28

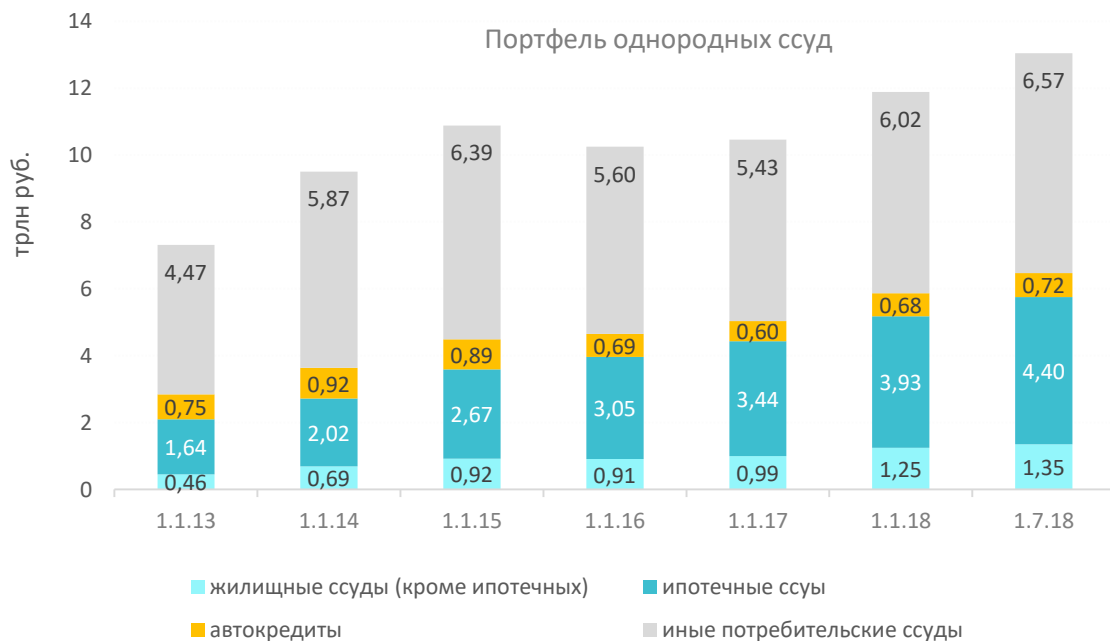
## 5.2. Кредитование: население



29

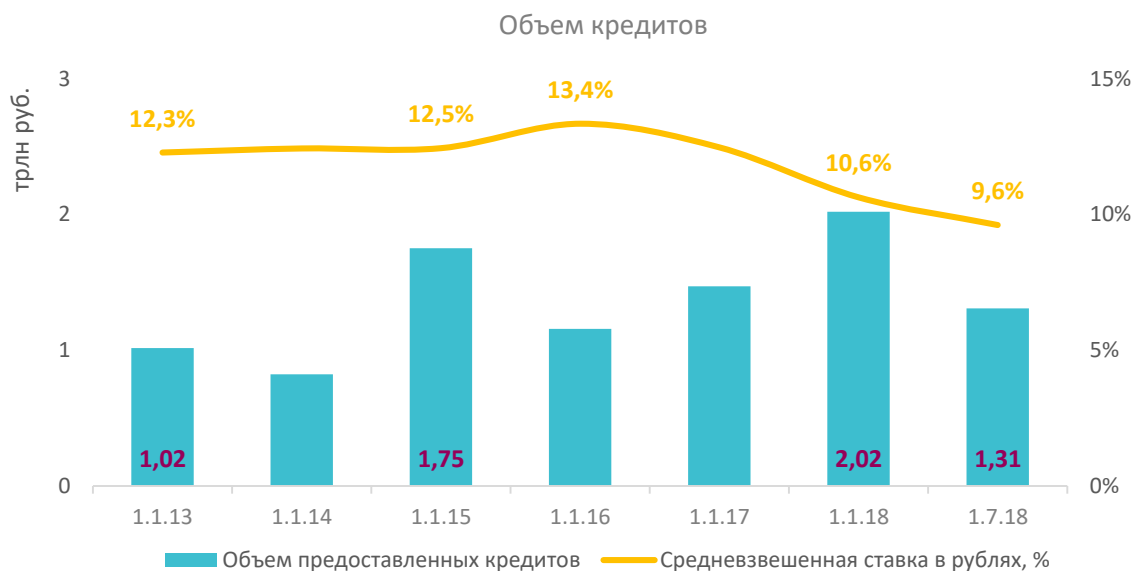


30,31

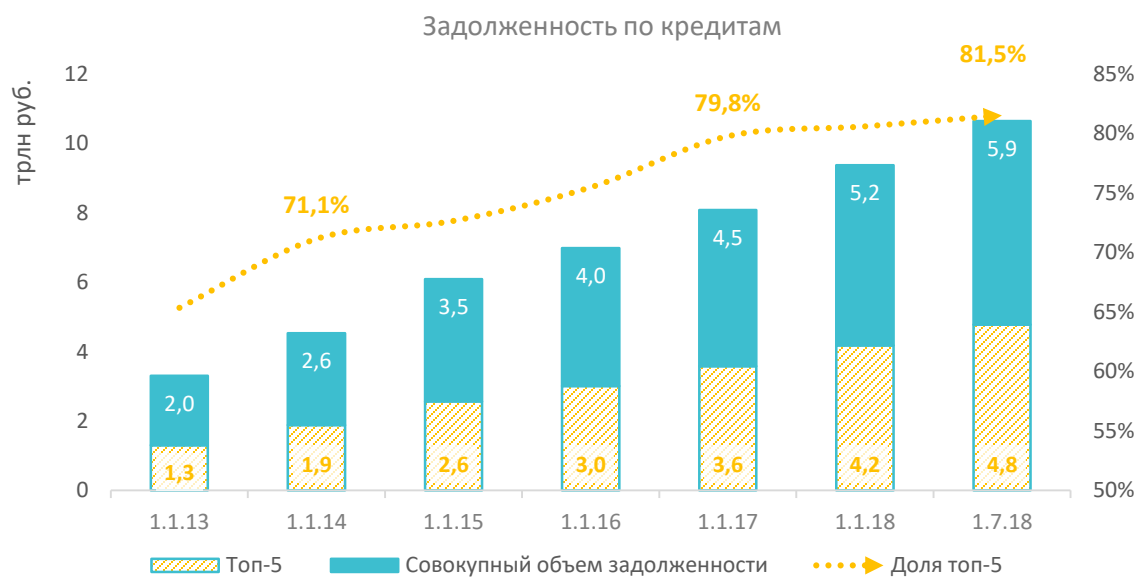


32

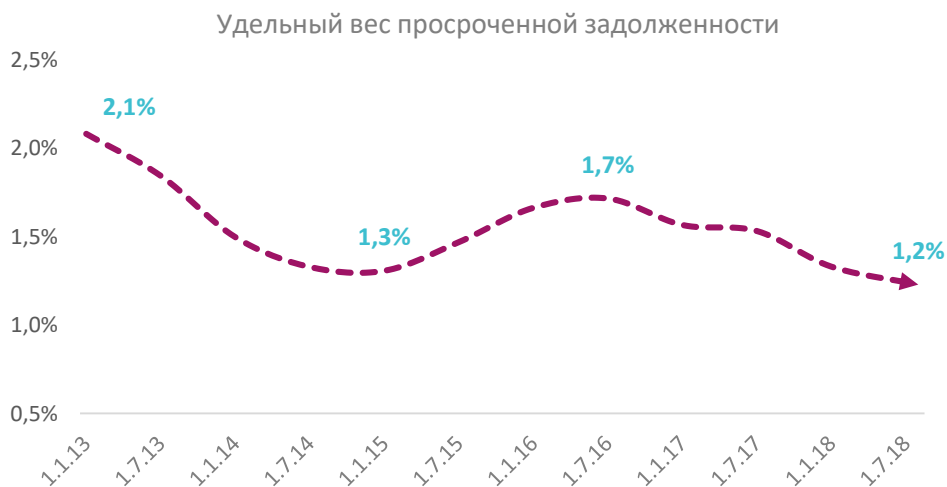
## 5.2.1. Кредитование: ипотека



33

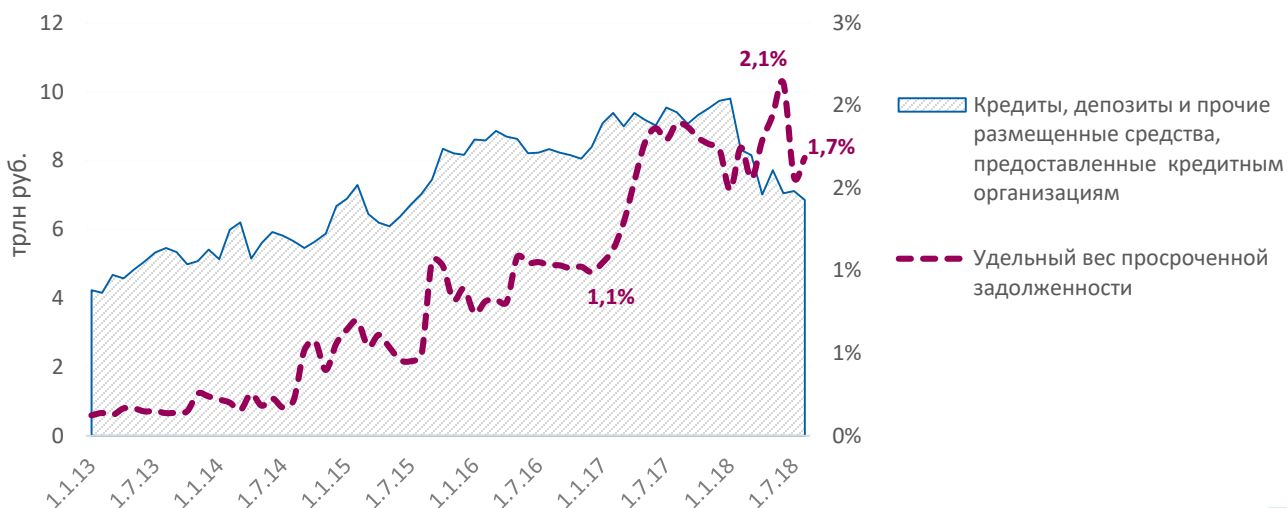


34

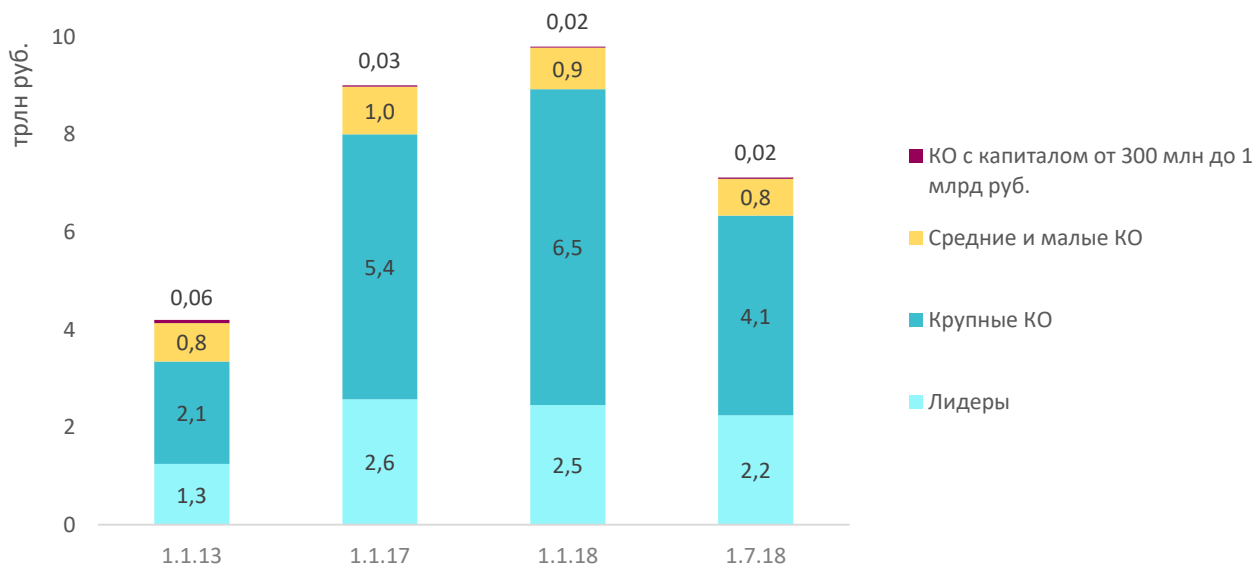


35

# 5.3. Кредитование: МБК

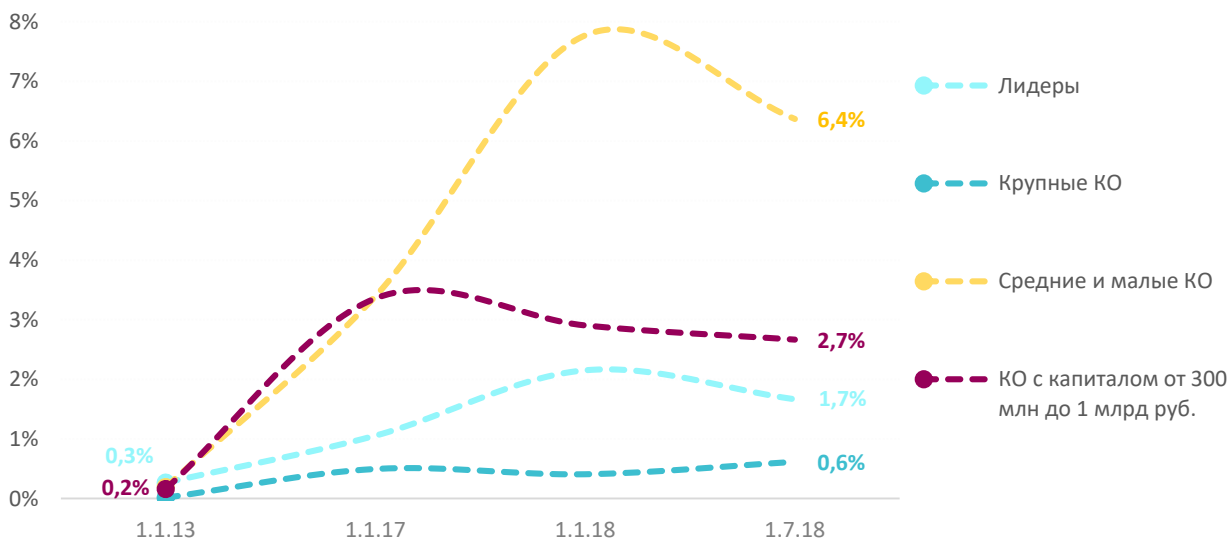


36



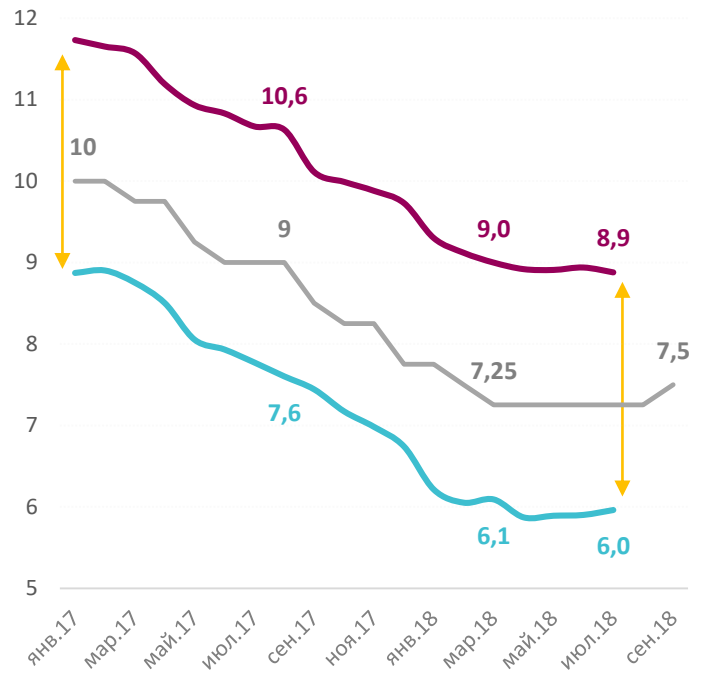
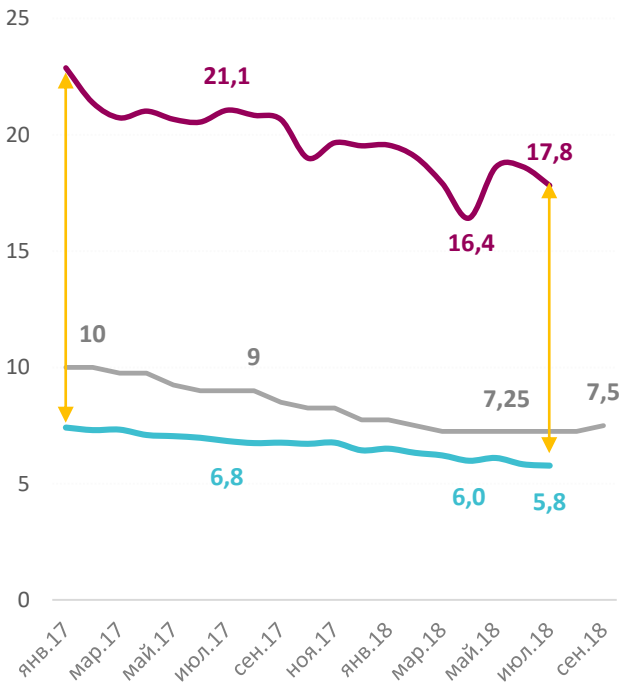
37

Удельный вес просроченной задолженности



38

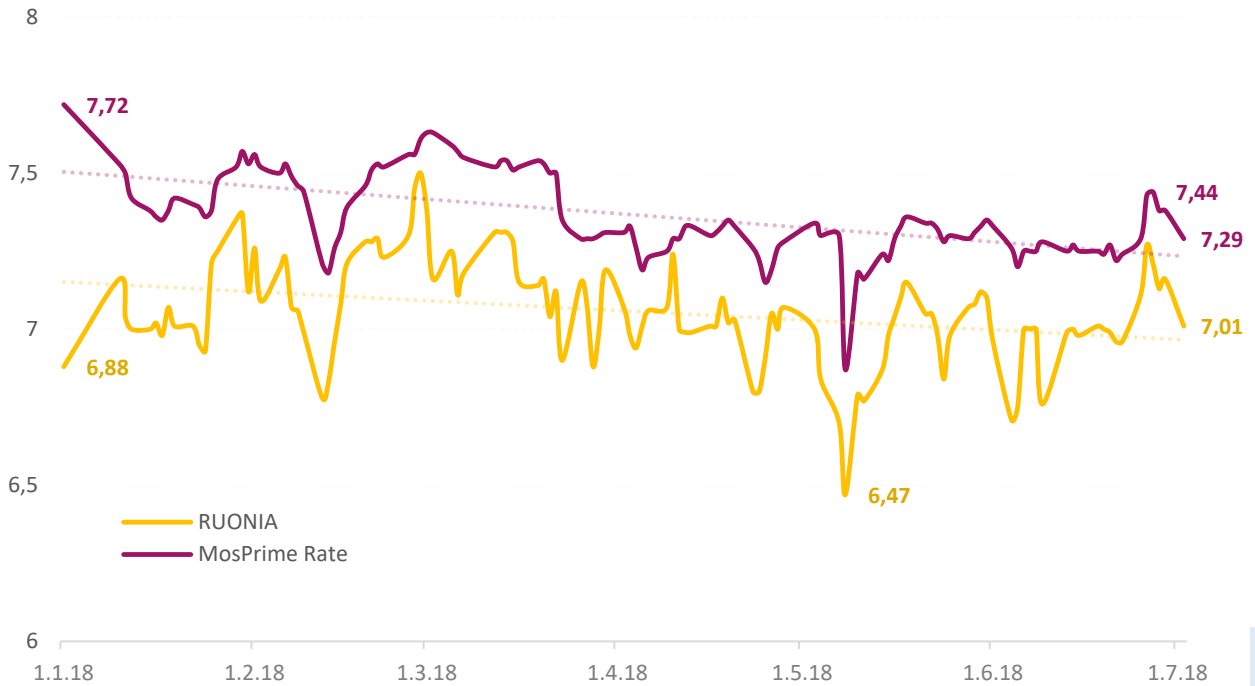
# 6. Процентные ставки



- по кредитным операциям физических лиц (до 1 года)
- по вкладам физических лиц (до 1 года)
- Ключевая ставка, %

- по кредитным операциям юридических лиц (до 1 года)
- по депозитам юридических лиц (до 1 года)
- Ключевая ставка, %

39,40\*

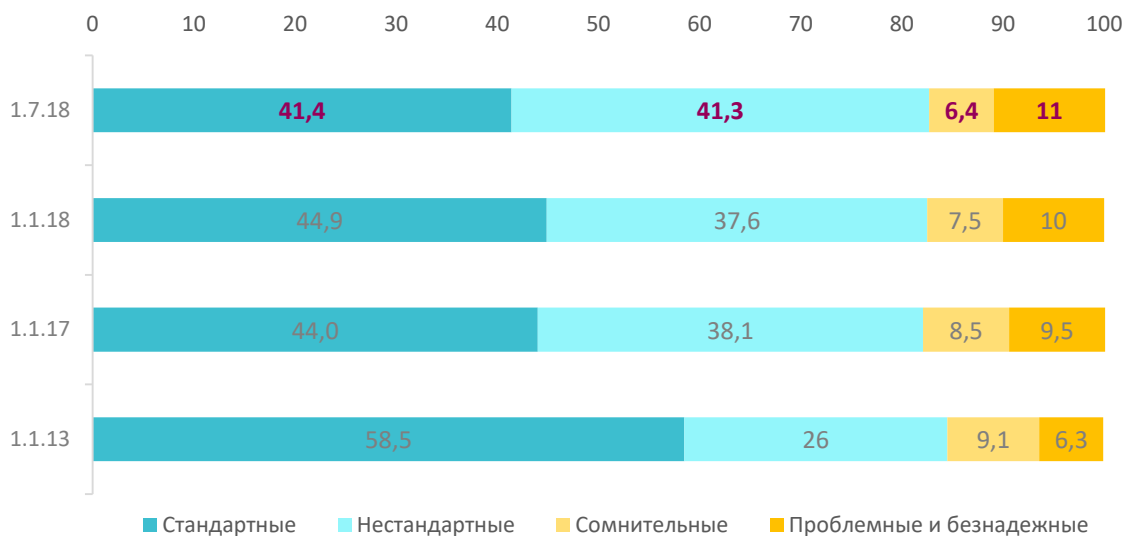


41

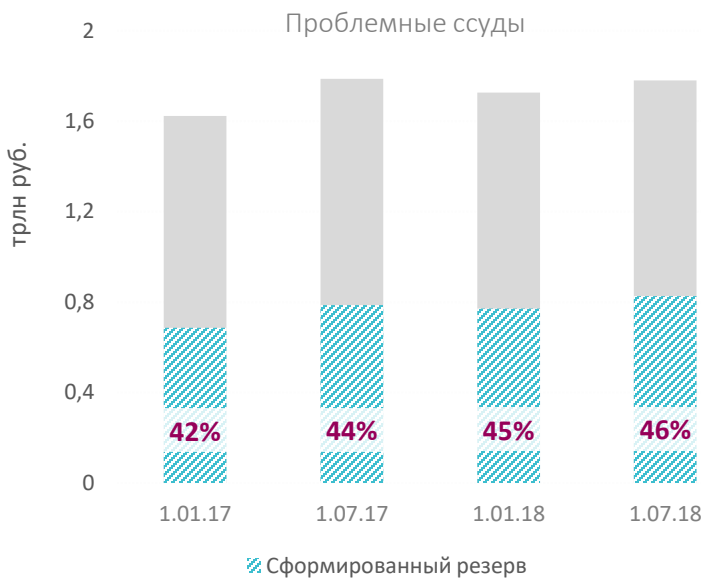
\*- представлены средневзвешенные процентные ставки кредитных организаций по кредитным и депозитным операциям в рублях без учета ПАО Сбербанк (% годовых)



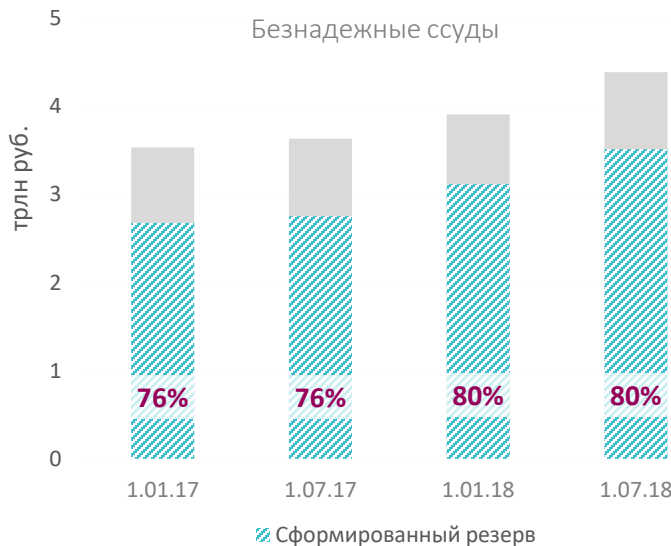
# 7. Качество ссудной задолженности



42

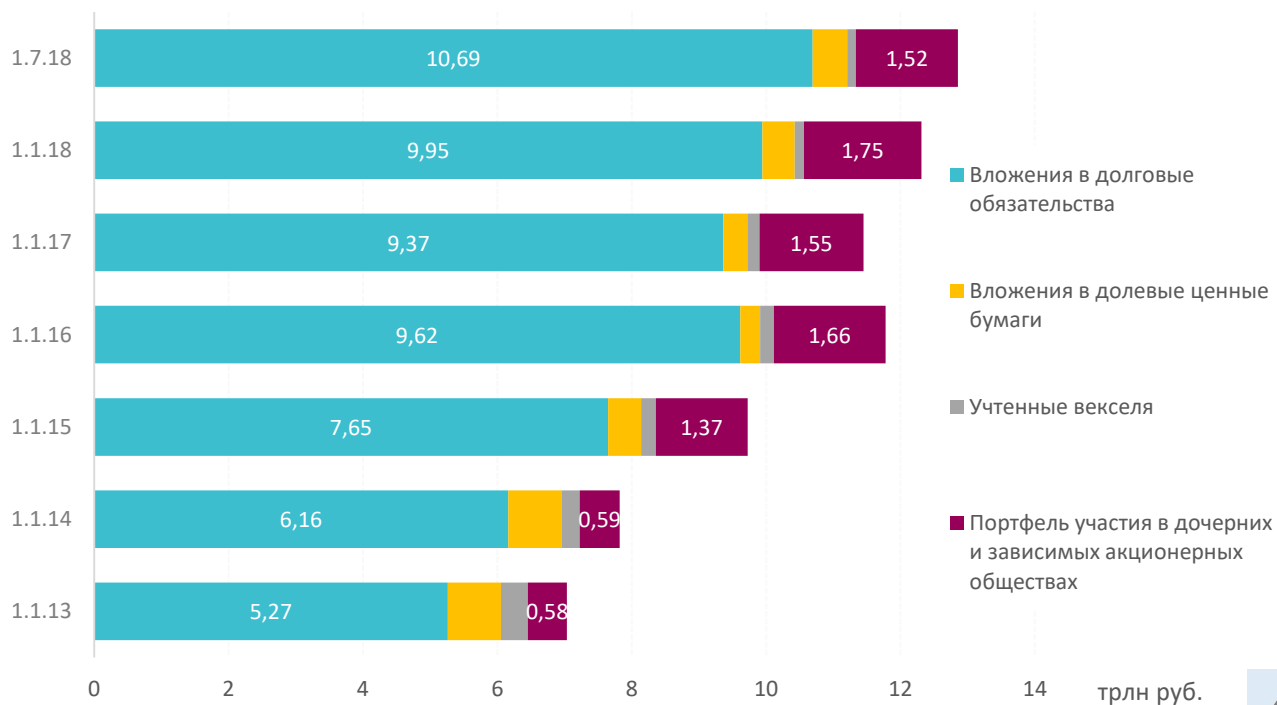


43

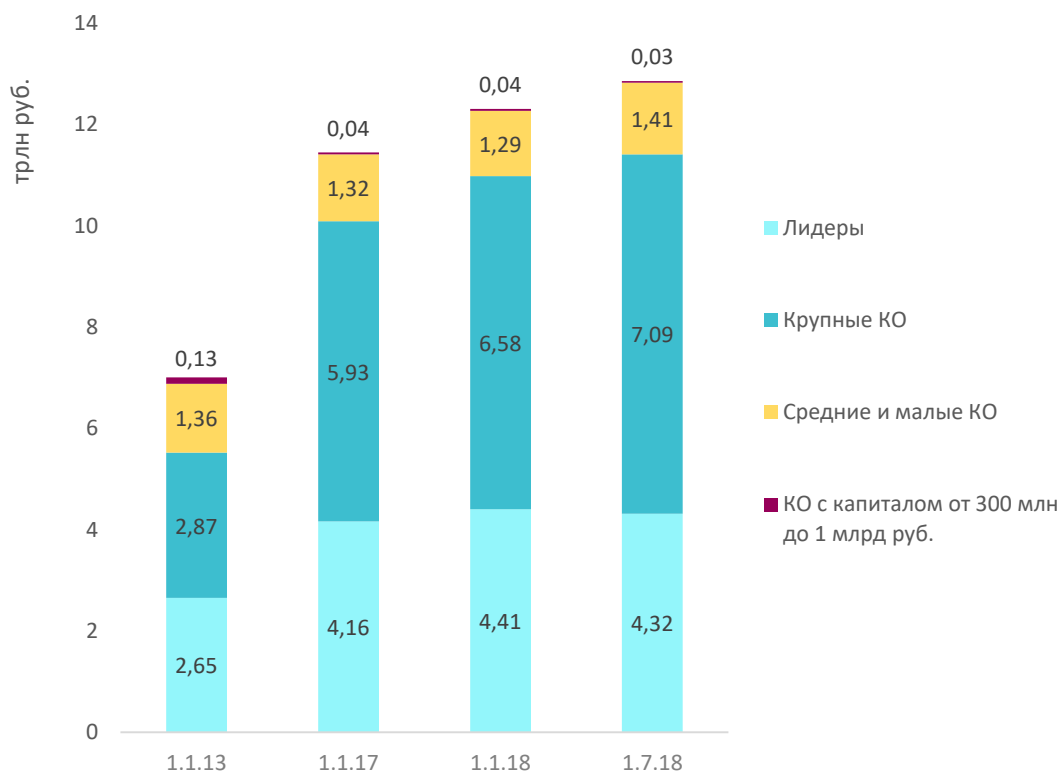


44

## 8. Ценные бумаги, приобретенные КО



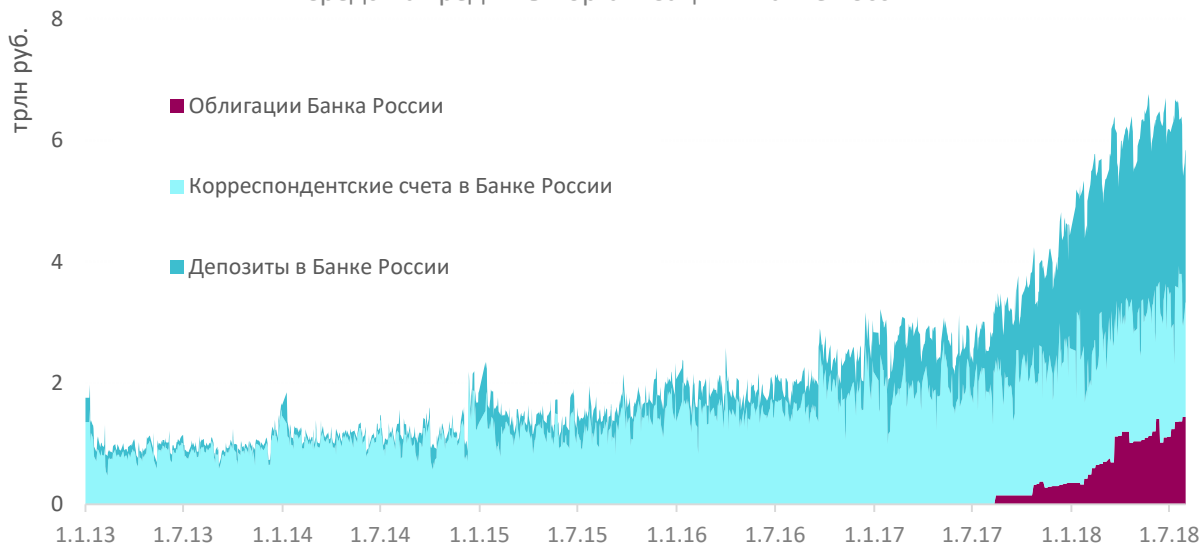
45



46

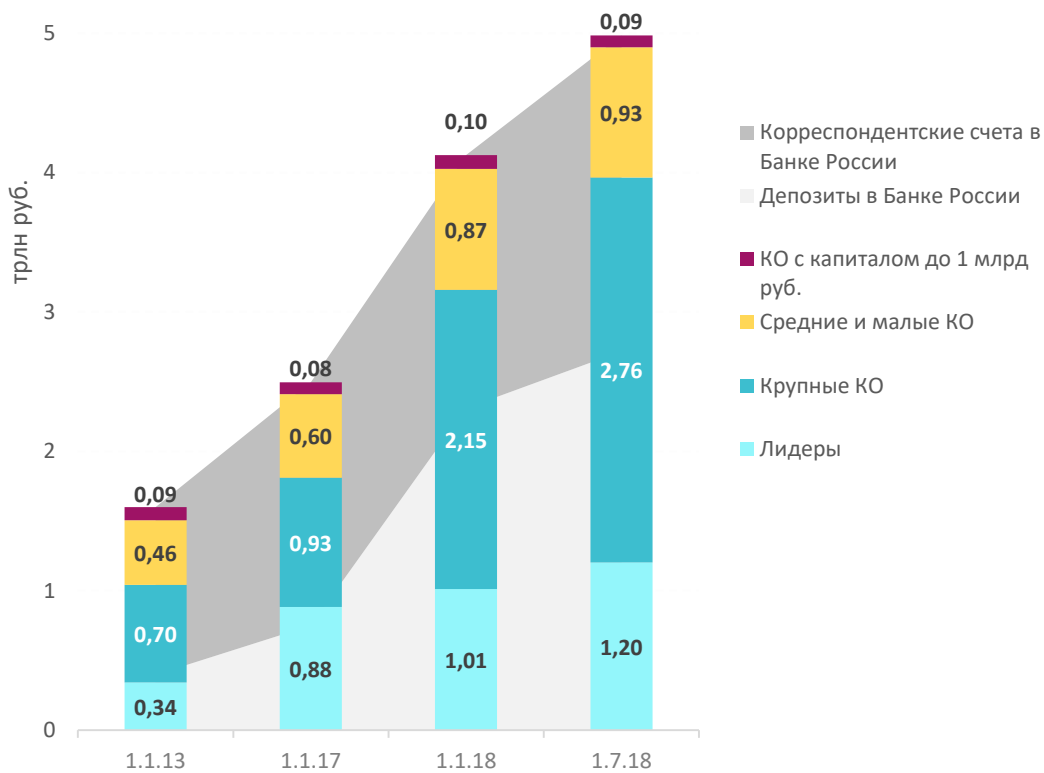
# 9. Средства в Банке России

Средства кредитных организаций в Банке России



47

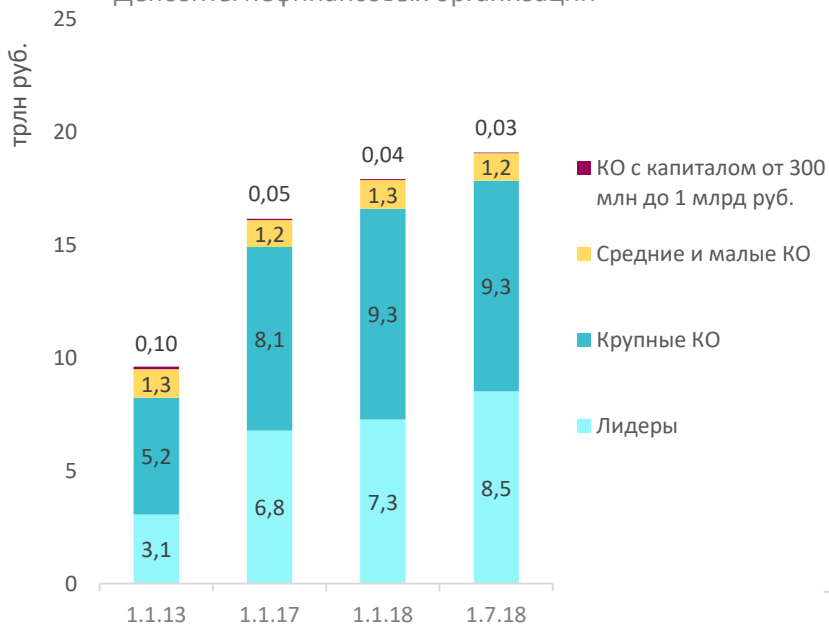
Средства на счетах в Банке России



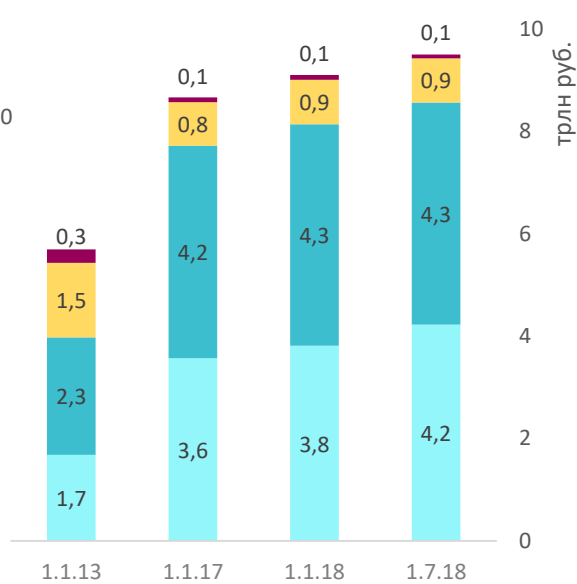
48

# 10.1. Привлеченные средства: нефинансовые организации

Депозиты нефинансовых организаций

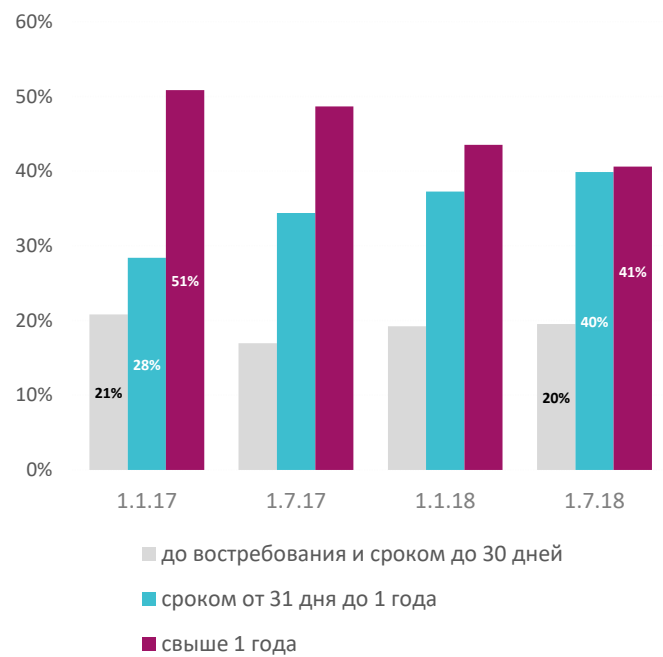


Средства организаций на счетах

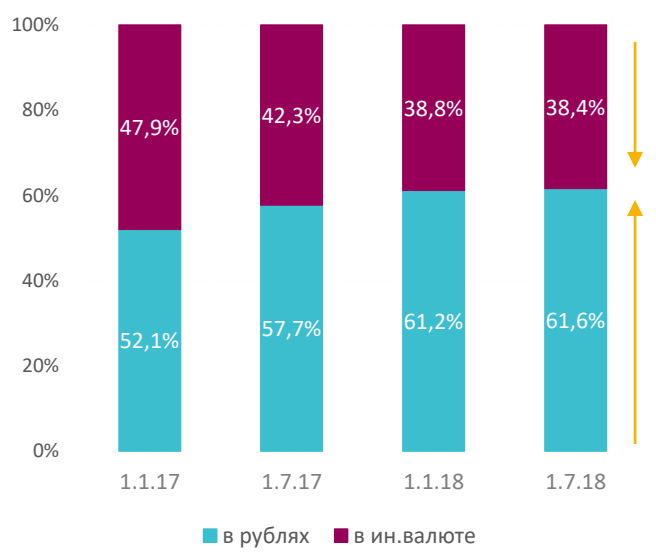


49,50

Структура депозитов юридических лиц в разрезе сроков привлечения

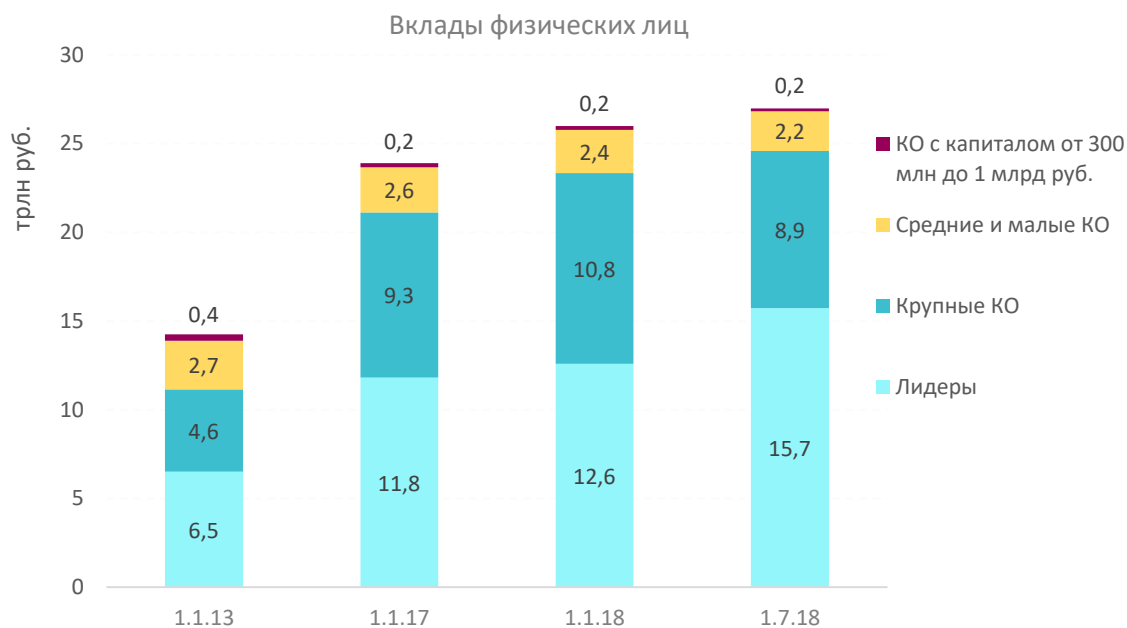


Структура депозитов юридических лиц в разрезе валюты привлечения



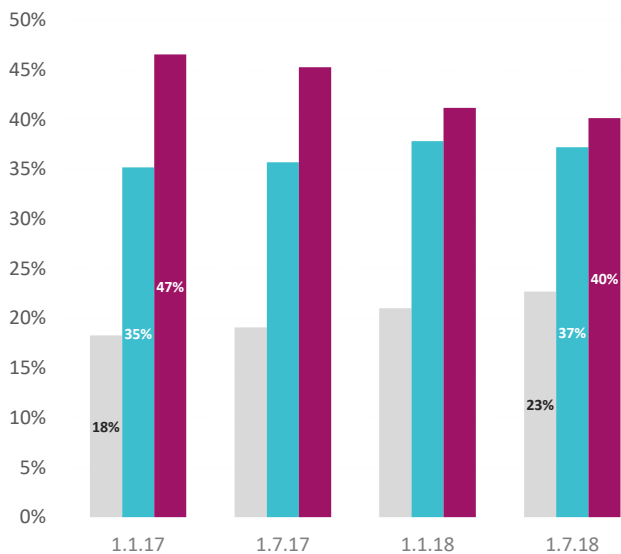
51,52

# 10.2. Привлеченные средства: население

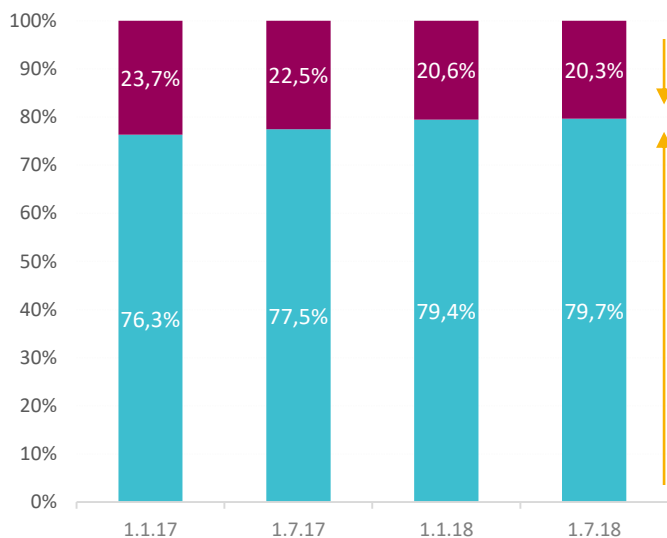


53

Структура вкладов физических лиц в разрезе сроков привлечения, %



Структура вкладов физических лиц в разрезе валюты привлечения, %



■ до востребования и сроком до 30 дней  
■ сроком от 31 дня до 1 года  
■ свыше 1 года

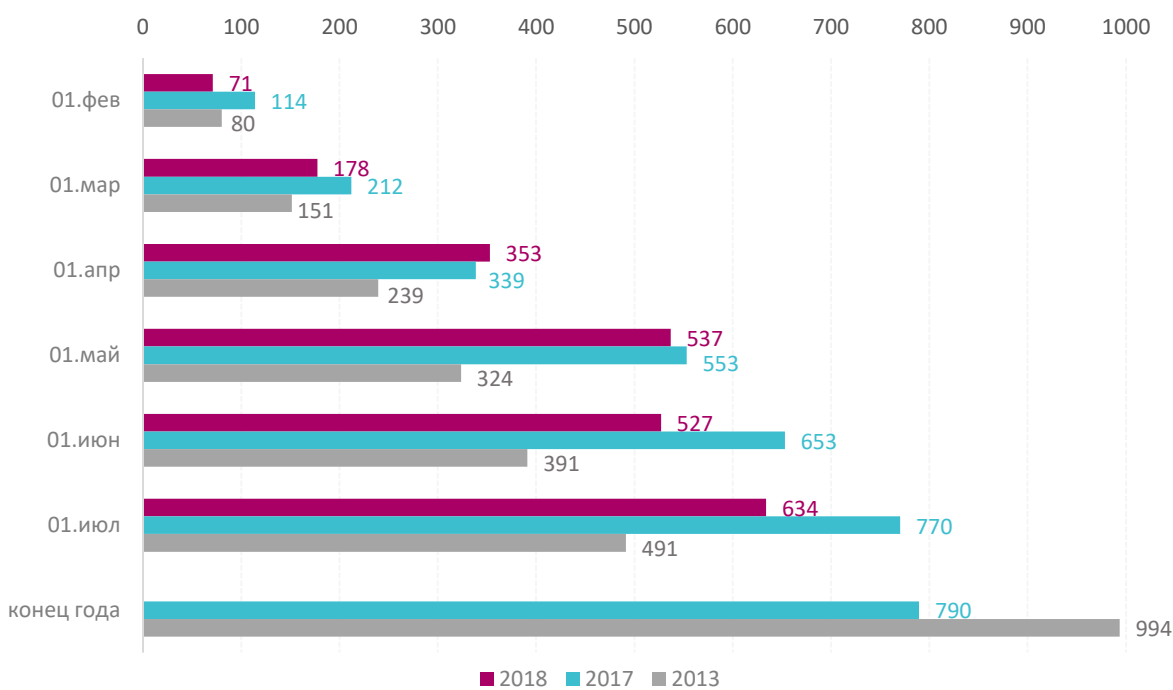
■ в рублях ■ в ин.валюте

54-55

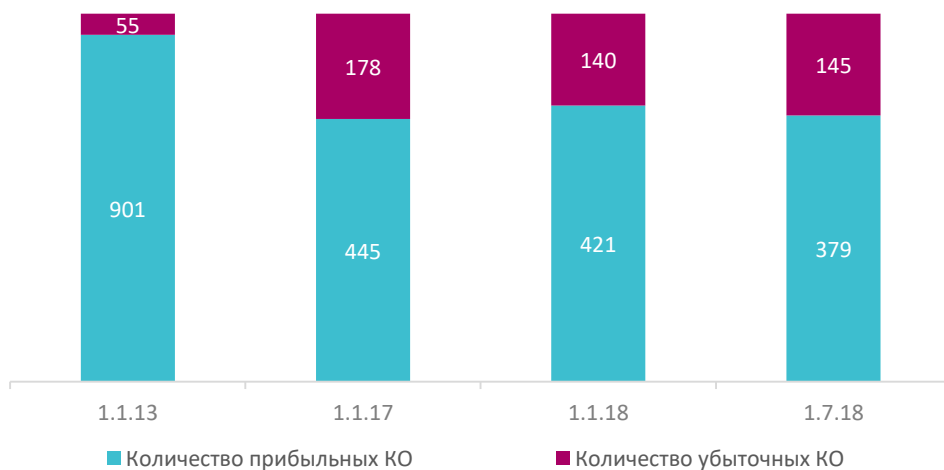
# 11. Финансовый результат



56

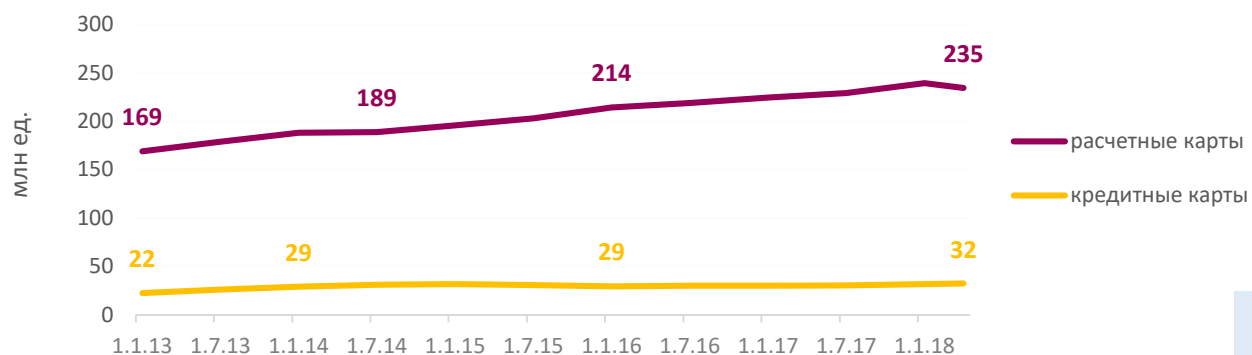


57



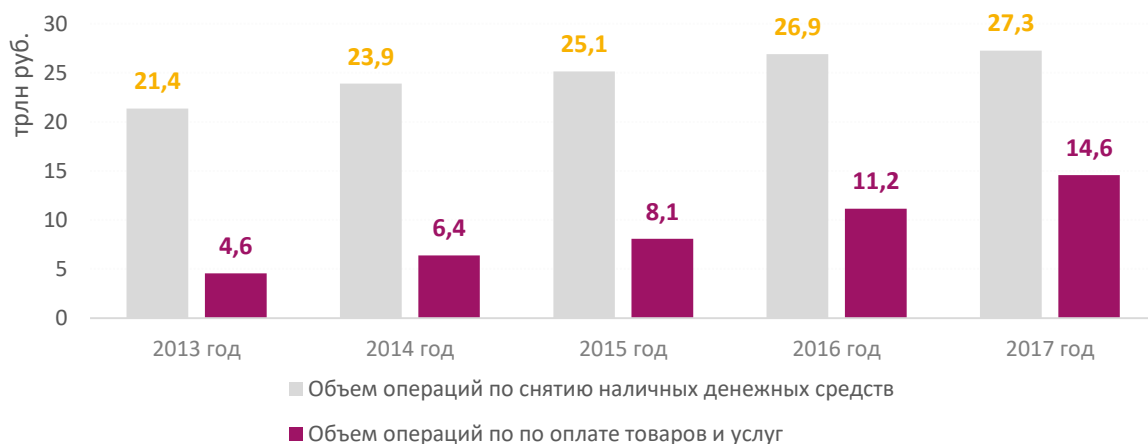
58

# 12. Платежные услуги



59

Операции совершенные на территории России с использованием платежных карт эмитентов (резидентов и нерезидентов)



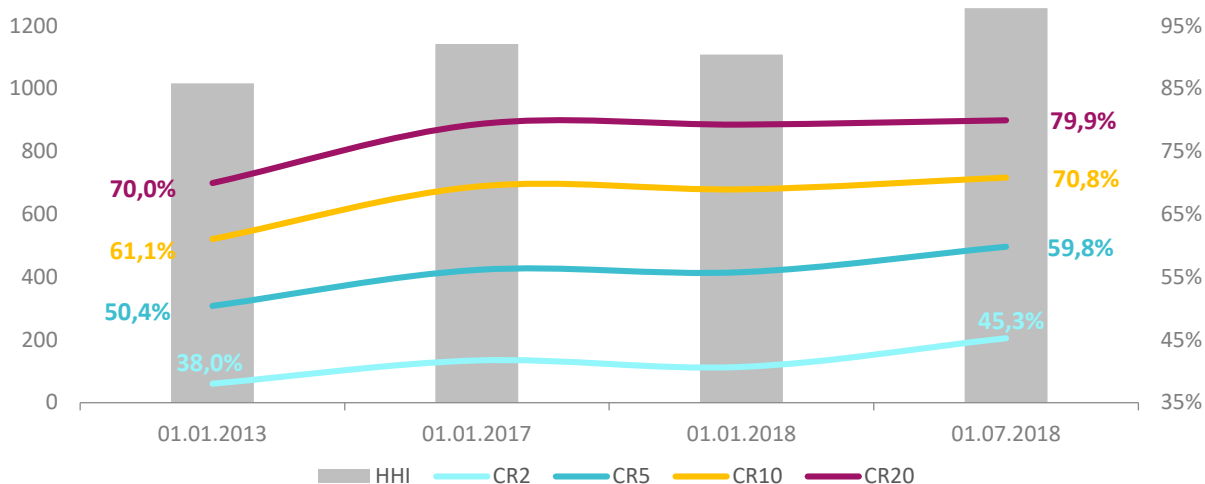
60



61, 62

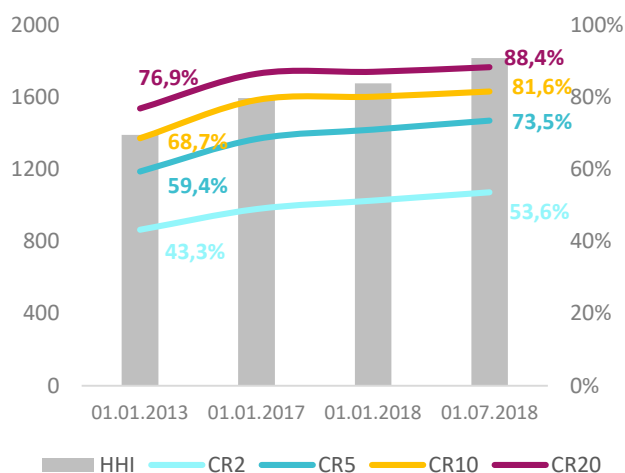
# 13. Показатели концентрации

Активы банковского сектора

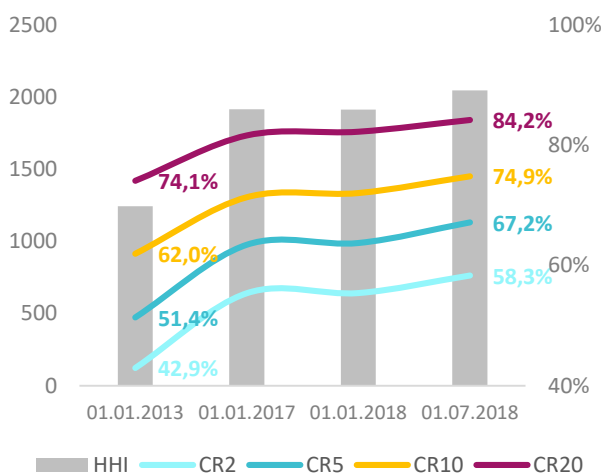


63\*

Кредиты нефинансовым организациям

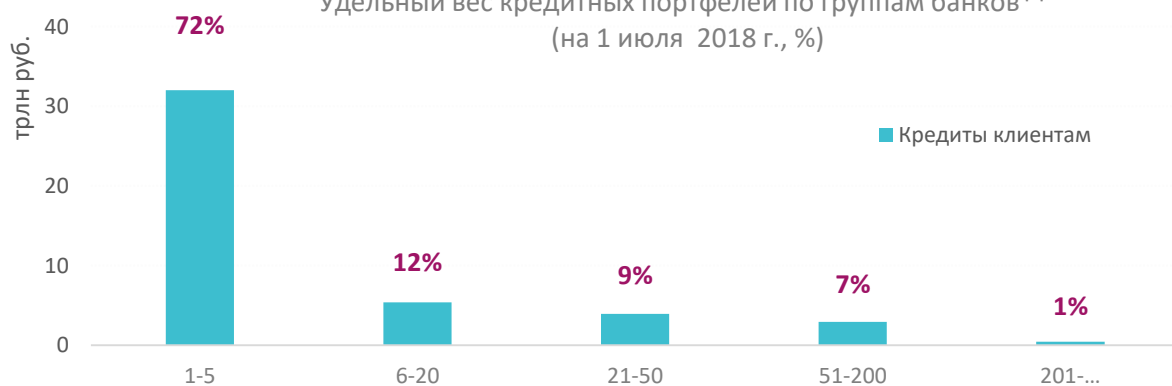


Кредиты физическим лицам



64,65

Удельный вес кредитных портфелей по группам банков\*\* (на 1 июля 2018 г., %)



66

\*- представлены индекс Херфиндаля-Хиршмана (HHI) и индексы концентрации (CR) по 2, 5, 10 и 20 крупнейшим кредитным организациям

I тип — высоко концентрированные рынки: 1800 < HHI < 10000

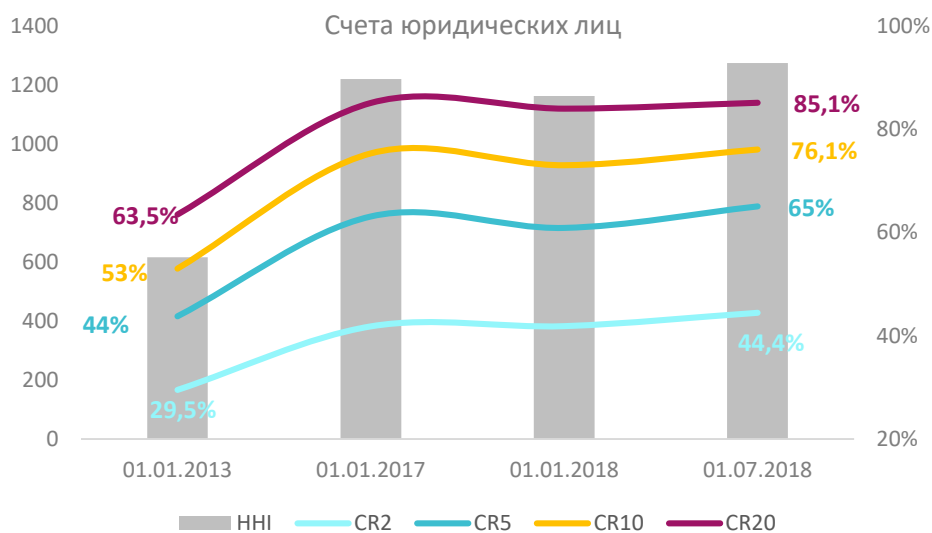
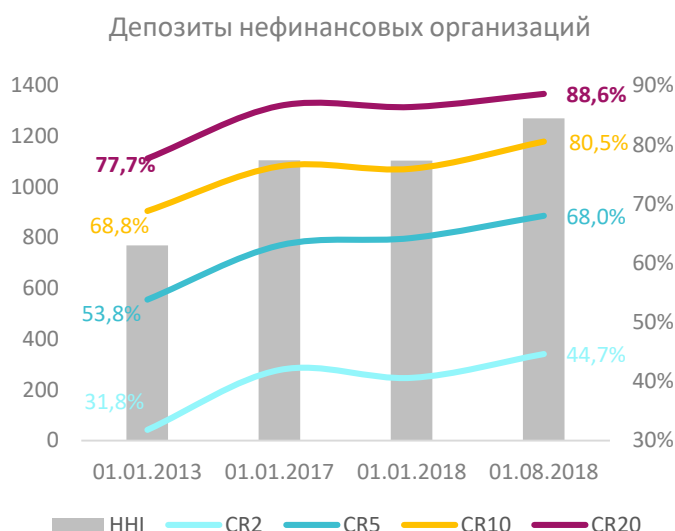
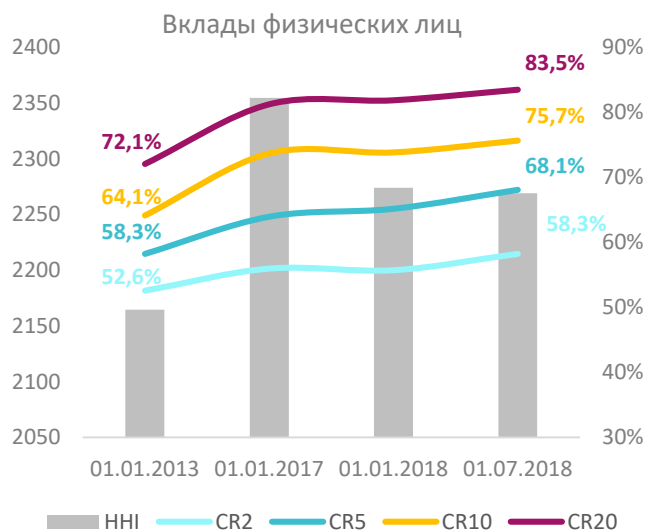
II тип — умеренно концентрированные рынки: 1000 < HHI < 1800

III тип — низко концентрированные рынки: HHI < 1000

\*\* - группы банков, ранжированных по активам

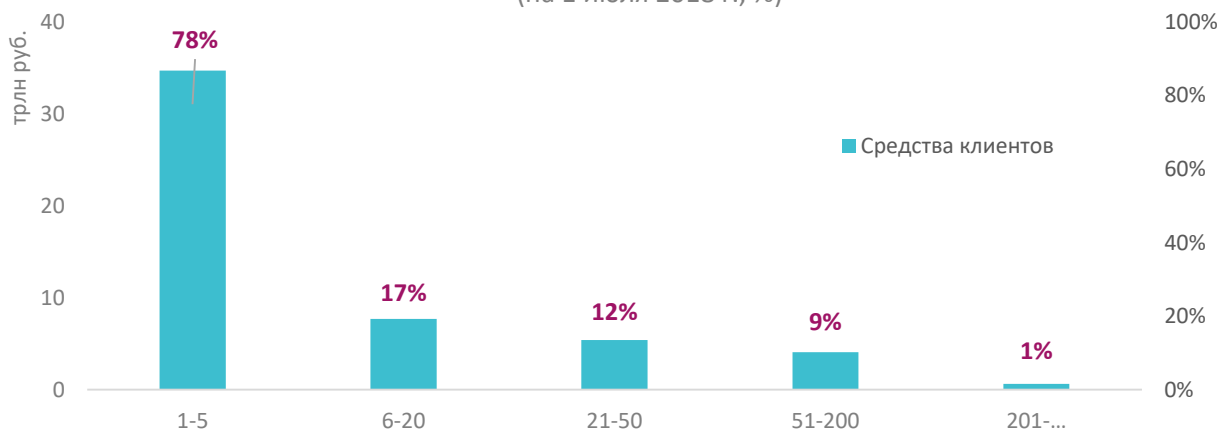


# 13. Показатели концентрации



67-69

Удельный вес остатков на счетах клиентов по группам банков\*, (на 1 июля 2018 г., %)



70

\* - группы банков, ранжированных по активам

# СПРАВОЧНАЯ ИНФОРМАЦИЯ

## Макропруденциальные показатели

Показатель	1.01.13	1.01.14	1.01.15	1.01.16	1.01.17	1.01.18
<b>Совокупные активы (пассивы) банковского сектора, млрд руб.</b>	49 509,6	57 423,1	77 653,0	82 999,7	80 063,3	85 191,8
<b>в % к ВВП</b>	72,6	78,5	98,0	99,5	92,9	92,6
<b>Собственные средства (капитал)1 банковского сектора, млрд руб.</b>	6 112,9	7 064,3	7 928,4	9 008,6	9 387,1	9 397,3
<b>в % к ВВП</b>	9,0	9,7	10,0	10,8	10,9	10,2
<b>Кредиты и прочие размещенные средства, предоставленные нефинансовым организациям и физическим лицам, включая просроченную задолженность, млрд руб.</b>	27 708,5	32 456,3	40 865,5	43 985,2	40 938,6	42 366,2
<b>в % к ВВП</b>	40,6	44,4	51,6	52,7	47,5	46,0
<b>из них: кредиты и прочие средства, предоставленные физическим лицам, включая просроченную задолженность, млрд руб.</b>	7 737,1	9 957,1	11 329,5	10 684,3	10 803,9	12 173,7
<b>в % к ВВП</b>	11,4	13,6	14,3	12,8	12,5	13,2
<b>Ценные бумаги, приобретенные кредитными организациями (млрд.руб.)</b>	7 034,9	7 822,3	9 724,0	11 777,4	11 450,1	12 310,9
<b>в % к ВВП</b>	10,3	10,7	12,3	14,1	13,3	13,4
<b>Вклады физических лиц (млрд. руб.)</b>	14 251,0	16 957,5	18 552,7	23 219,1	24 200,3	25 987,4
<b>в % к ВВП</b>	20,9	23,2	23,4	27,8	28,1	28,2
<b>Депозиты и средства на счетах нефинансовых и финансовых организаций (кроме кредитных организаций) (млрд. руб.)</b>	14 565,1	16 900,5	23 418,7	27 064,2	24 321,6	24 843,2
<b>в % к ВВП</b>	21,4	23,1	29,6	32,5	28,2	27,0
<b>Справочно:</b>						
<b>Валовой внутренний продукт (ВВП)</b>	68 163,9	73 133,9	79 199,7	83 387,2	86 148,6	92 037,2

# СПРАВОЧНАЯ ИНФОРМАЦИЯ

## Активы банковского сектора, млрд рублей

Активы - в рублях и иностранной валюте		1.01.13	1.01.14	1.01.15	1.01.16	1.01.17	1.01.18	1.07.18
1.	Денежные средства, драгоценные металлы и камни - всего	1 554	1 609	2 754	1 898	1 592	1 904	<b>1 861</b>
2.	Счета в Банке России и в уполномоченных органах других стран - всего	2 160	2 265	3 298	2 464	3 046	4 735	<b>5 543</b>
3.	Корреспондентские счета в кредитных организациях - всего	1 483	1 497	2 675	2 536	1 734	1 281	<b>1 186</b>
4.	Ценные бумаги, приобретенные кредитными организациями - всего	7 035	7 822	9 724	11 777	11 450	12 311	<b>12 856</b>
5.	Прочее участие в уставных капиталах	333	354	428	568	878	1 180	<b>1 233</b>
6.	Производные финансовые инструменты	164	176	2 299	1 261	704	505	<b>475</b>
7.	Кредиты и прочие ссуды - всего	33 993	40 535	52 116	57 511	55 622	58 122	<b>58 345</b>
	Из них:							
7.1.1.	Кредиты и прочие размещенные средства, предоставленные нефинансовым организациям	19 971	22 499	29 536	33 301	30 135	30 193	<b>31 398</b>
	из них: просроченная задолженность	924	934	1 251	2 076	1 892	1 942	<b>2 112</b>
7.1.2.	Кредиты и прочие средства, предоставленные физическим лицам	7 737	9 957	11 330	10 684	10 804	12 174	<b>13 296</b>
	из них: просроченная задолженность	313	440	667	864	858	849	<b>814</b>
7.1.3.	Кредиты, депозиты и прочие размещенные средства, предоставленные кредитным организациям	4 230	5 131	6 895	8 610	9 091	9 805	<b>7 117</b>
	из них: просроченная задолженность	5	11	44	64	95	146	<b>111</b>
8.	Основные средства, прочая недвижимость, нематериальные активы и материальные запасы	1 091	1 148	1 222	1 278	1 487	1 513	<b>1 571</b>
9.	Использование прибыли	210	192	177	125	385	328	<b>200</b>
10.	Прочие активы - всего	1 486	1 826	2 960	3 580	3 166	3 313	<b>3 316</b>
<b>Всего активов</b>		<b>49 510</b>	<b>57 423</b>	<b>77 653</b>	<b>83 000</b>	<b>80 063</b>	<b>85 192</b>	<b>86 586</b>

# СПРАВОЧНАЯ ИНФОРМАЦИЯ

## Пассивы банковского сектора, млрд рублей

Пассивы - в рублях и иностранной валюте		1.01.13	1.01.14	1.01.15	1.01.16	1.01.17	1.01.18	1.07.18
1.	Фонды и прибыль кредитных организаций - всего	5 911	6 629	6 922	7 552	8 611	8 963	<b>8 698</b>
2.	Кредиты, депозиты и прочие привлеченные средства, полученные кредитными организациями от Банка России	2 691	4 439	9 287	5 363	2 726	2 016	<b>2 710</b>
3.	Счета кредитных организаций - всего	463	584	965	801	829	775	<b>661</b>
4.	Кредиты, депозиты и прочие средства, полученные от других кредитных организаций - всего	4 738	4 806	6 594	7 091	8 559	9 265	<b>7 095</b>
5.	Средства клиентов - всего	30 120	34 931	43 814	51 907	50 003	53 703	<b>56 351</b>
	Из них:							
5.3.	Средства организаций на расчетных и прочих счетах	5 707	6 516	7 435	8 905	8 764	9 104	<b>9 508</b>
5.5.	Депозиты и прочие привлеченные средства юридических лиц (кроме кредитных организаций)	9 620	10 838	17 008	19 018	16 385	17 900	<b>19 083</b>
5.6.	Вклады физических лиц	14 251	16 958	18 553	23 219	24 200	25 987	<b>26 992</b>
6.	Облигации	1 037	1 213	1 358	1 266	1 093	1 211	<b>1 211</b>
7.	Векселя и банковские акцепты	1 149	1 004	868	696	441	428	<b>391</b>
8.	Производные финансовые инструменты	135	135	1 953	881	483	337	<b>322</b>
9.	Прочие пассивы - всего	3 265	3 682	5 892	7 443	7 318	8 493	<b>9 147</b>
	Из них:							
9.1.	Резервы на возможные потери	2 441	2 852	4 054	5 406	5 594	6 916	<b>7 348</b>
<b>Всего пассивов</b>		<b>49 510</b>	<b>57 423</b>	<b>77 653</b>	<b>83 000</b>	<b>80 063</b>	<b>85 192</b>	<b>86 586</b>

# СПРАВОЧНАЯ ИНФОРМАЦИЯ

## Структура баланса по группам банков

Лидеры

Структура активов	01.01.2013	01.01.2017	01.01.2018	01.07.2018
Кредиты, депозиты и прочие размещенные средства (всего)	70,8%	72,5%	72,2%	<b>73,8%</b>
в том числе просроченная задолженность	2,0%	1,7%	1,7%	<b>1,8%</b>
Кредиты физическим лицам	13,5%	13,9%	15,0%	<b>19,8%</b>
в том числе просроченная задолженность	0,3%	0,6%	0,5%	<b>0,7%</b>
Кредиты нефинансовым организациям	45,9%	44,3%	44,7%	<b>43,0%</b>
в том числе просроченная задолженность	1,7%	1,1%	1,0%	<b>1,0%</b>
Кредиты кредитным организациям	6,7%	7,8%	7,1%	<b>5,7%</b>
в том числе просроченная задолженность	0,0%	0,1%	0,2%	<b>0,1%</b>
Корсчета в кредитных организациях	1,3%	1,3%	1,2%	<b>1,0%</b>
Корсчета и депозиты в Банке России, в том числе:	1,8%	4,7%	5,4%	<b>3,7%</b>
Депозиты в Банке России	0,0%	0,1%	1,1%	<b>0,1%</b>
Корреспондентские счета кредитных организаций в Банке России	1,8%	2,5%	1,8%	<b>2,9%</b>
Ценные бумаги	14,1%	12,7%	12,7%	<b>11,0%</b>
<b>Структура пассивов</b>				
Собственные средства (капитал)	2,9%	12,7%	13,7%	<b>13,2%</b>
Кредиты, полученные от других КО	9,1%	5,3%	6,0%	<b>2,5%</b>
Средства клиентов (всего), в том числе:	61,3%	68,3%	69,5%	<b>73,7%</b>
Средства организаций на расчетных и прочих счетах	9,0%	10,9%	11,0%	<b>10,8%</b>
Депозиты юридических лиц	16,3%	20,6%	21,0%	<b>21,7%</b>
Вклады физических лиц	34,7%	35,9%	36,3%	<b>40,1%</b>
Средства, полученные от Банка России	7,8%	5,0%	1,9%	<b>1,6%</b>
Резервы на возможные потери	4,4%	4,7%	5,0%	<b>5,4%</b>

# СПРАВОЧНАЯ ИНФОРМАЦИЯ

## Структура баланса по группам банков

Крупные КО

Структура активов	01.01.2013	01.01.2017	01.01.2018	01.07.2018
Кредиты, депозиты и прочие размещенные средства (всего)	69,8%	69,0%	67,1%	<b>63,4%</b>
в том числе просроченная задолженность	3,4%	4,7%	4,5%	<b>5,0%</b>
Кредиты физическим лицам	17,3%	12,5%	13,3%	<b>10,8%</b>
в том числе просроченная задолженность	0,9%	1,4%	1,3%	<b>1,1%</b>
Кредиты нефинансовым организациям	38,7%	34,5%	30,1%	<b>32,2%</b>
в том числе просроченная задолженность	2,4%	3,2%	3,1%	<b>3,7%</b>
Кредиты кредитным организациям	10,3%	14,5%	15,5%	<b>10,4%</b>
в том числе просроченная задолженность	0,0%	0,1%	0,1%	<b>0,1%</b>
Корсчета в кредитных организациях	3,1%	2,3%	1,4%	<b>1,3%</b>
Корсчета и депозиты в Банке России, в том числе:	3,5%	4,6%	10,6%	<b>7,6%</b>
Депозиты в Банке России	1,2%	0,6%	2,8%	<b>4,7%</b>
Корреспондентские счета кредитных организаций в Банке России	2,2%	1,9%	2,3%	<b>2,4%</b>
Ценные бумаги	14,2%	15,9%	15,7%	<b>18,1%</b>
<b>Структура пассивов</b>				
Собственные средства (капитал)	9,7%	10,5%	8,0%	<b>8,0%</b>
Кредиты, полученные от других КО	10,2%	15,6%	14,9%	<b>13,0%</b>
Средства клиентов (всего), в том числе:	60,6%	58,5%	58,8%	<b>58,0%</b>
Средства организаций на расчетных и прочих счетах	11,3%	11,1%	10,3%	<b>11,1%</b>
Депозиты юридических лиц	25,5%	21,8%	22,2%	<b>23,7%</b>
Вклады физических лиц	22,8%	24,9%	25,7%	<b>22,6%</b>
Средства, полученные от Банка России	4,2%	2,7%	3,1%	<b>5,2%</b>
Резервы на возможные потери	5,3%	8,2%	10,4%	<b>11,3%</b>

# СПРАВОЧНАЯ ИНФОРМАЦИЯ

## Структура баланса по группам банков

Средние и  
малые КО

Структура активов	01.01.2013	01.01.2017	01.01.2018	01.07.2018
Кредиты, депозиты и прочие размещенные средства (всего)	62,9%	60,2%	56,6%	<b>54,3%</b>
в том числе просроченная задолженность	1,9%	5,9%	6,3%	<b>5,5%</b>
Кредиты физическим лицам	17,0%	16,3%	16,7%	<b>16,3%</b>
в том числе просроченная задолженность	0,8%	1,8%	1,5%	<b>1,3%</b>
Кредиты нефинансовым организациям	33,2%	26,9%	24,2%	<b>23,5%</b>
в том числе просроченная задолженность	1,1%	2,8%	3,9%	<b>3,4%</b>
Кредиты кредитным организациям	8,5%	10,5%	10,5%	<b>9,9%</b>
в том числе просроченная задолженность	0,0%	0,4%	0,8%	<b>0,6%</b>
Корсчета в кредитных организациях	5,7%	4,3%	3,3%	<b>3,1%</b>
Корсчета и депозиты в Банке России, в том числе:	5,0%	6,5%	10,7%	<b>12,2%</b>
Депозиты в Банке России	1,4%	4,4%	8,2%	<b>9,8%</b>
Корреспондентские счета кредитных организаций в Банке России	3,6%	2,0%	2,5%	<b>2,4%</b>
Ценные бумаги	14,6%	14,2%	15,9%	<b>18,4%</b>
<b>Структура пассивов</b>				
Собственные средства (капитал)	13,3%	13,4%	14,6%	<b>15,2%</b>
Кредиты, полученные от других КО	9,8%	10,5%	11,4%	<b>13,0%</b>
Средства клиентов (всего), в том числе:	59,7%	57,2%	57,2%	<b>57,2%</b>
Средства организаций на расчетных и прочих счетах	15,7%	10,1%	10,7%	<b>10,7%</b>
Депозиты юридических лиц	13,6%	15,5%	15,7%	<b>15,8%</b>
Вклады физических лиц	29,5%	30,7%	30,1%	<b>29,0%</b>
Средства, полученные от Банка России	3,6%	0,9%	0,5%	<b>0,6%</b>
Резервы на возможные потери	5,2%	10,3%	9,1%	<b>9,2%</b>

# СПРАВОЧНАЯ ИНФОРМАЦИЯ

## Структура баланса по группам банков

КО с капиталом  
от 300 млн  
до 1 млрд руб.

Структура активов	01.01.2013	01.01.2017	01.01.2018	01.07.2018
Кредиты, депозиты и прочие размещенные средства (всего)	57,1%	52,7%	50,7%	<b>50,0%</b>
в том числе просроченная задолженность	1,5%	3,0%	3,0%	<b>3,3%</b>
Кредиты физическим лицам	12,2%	12,3%	11,1%	<b>11,6%</b>
в том числе просроченная задолженность	0,5%	0,9%	0,9%	<b>0,9%</b>
Кредиты нефинансовым организациям	37,3%	32,1%	26,3%	<b>28,7%</b>
в том числе просроченная задолженность	1,0%	1,9%	1,9%	<b>2,2%</b>
Кредиты кредитным организациям	5,8%	5,3%	4,4%	<b>4,7%</b>
в том числе просроченная задолженность	0,0%	0,2%	0,1%	<b>0,1%</b>
Корсчета в кредитных организациях	7,9%	6,8%	5,0%	<b>4,2%</b>
Корсчета и депозиты в Банке России, в том числе:	9,0%	15,0%	19,0%	<b>19,5%</b>
Депозиты в Банке России	2,2%	11,4%	15,9%	<b>16,6%</b>
Корреспондентские счета кредитных организаций в Банке России	6,8%	3,5%	3,1%	<b>3,0%</b>
Ценные бумаги	12,4%	7,0%	7,3%	<b>7,2%</b>
<b>Структура пассивов</b>				
Собственные средства (капитал)	14,8%	20,7%	18,9%	<b>20,9%</b>
Кредиты, полученные от других КО	2,8%	1,6%	0,2%	<b>2,2%</b>
Средства клиентов (всего), в том числе:	71,1%	65,8%	63,1%	<b>65,3%</b>
Средства организаций на расчетных и прочих счетах	25,4%	17,4%	17,2%	<b>16,8%</b>
Депозиты юридических лиц	9,8%	8,0%	7,2%	<b>7,7%</b>
Вклады физических лиц	35,5%	40,0%	38,2%	<b>39,5%</b>
Средства, полученные от Банка России	1,4%	0,1%	0,2%	<b>0,2%</b>
Резервы на возможные потери	5,4%	8,3%	8,5%	<b>9,5%</b>



