



Банк России



ИЮНЬ 2024 ГОДА

# СВЕДЕНИЯ О РЫНКЕ ИПОТЕЧНОГО ЖИЛИЩНОГО КРЕДИТОВАНИЯ В РОССИИ

Информационный бюллетень

Статистические показатели

Москва  
2024

# ОГЛАВЛЕНИЕ

<b>КОММЕНТАРИИ К АКТУАЛЬНЫМ СТАТИСТИЧЕСКИМ ДАННЫМ .....</b>	<b>4</b>
Рисунок 1а. Объем ИЖК в рублях.....	7
Рисунок 1б. Объем ИЖК по программам господдержки.....	7
Рисунок 2. Процентные ставки по операциям в рублях.....	7
Рисунок 3. Средняя цена 1 кв. м жилья на первичном и вторичном рынках .....	8
Рисунок 4. Задолженность по ИЖК в рублях и иностранной валюте .....	8
Рисунок 5. Абсолютное изменение задолженности по ИЖК в рублях и иностранной валюте (за месяц).....	9
Рисунок 6. Задолженность по ИЖК по ДДУ в рублях и иностранной валюте .....	9
Рисунок 7. Объем ИЖК, предоставленных за месяц, в разрезе федеральных округов .....	10
Рисунок 8. Задолженность по ИЖК на конец месяца, в разрезе федеральных округов .....	10
Рисунок 9а. Доля ИЖК в общем объеме кредитов, предоставленных физическим лицам – резидентам, в разрезе федеральных округов .....	11
Рисунок 9б. Доля ИЖК в общей задолженности по кредитам, предоставленным физическим лицам – резидентам, в разрезе федеральных округов.....	11
Рисунок 10. Диапазон средневзвешенных ставок по ИЖК и ИЖК по ДДУ, предоставленным в рублях в течение месяца, по федеральным округам в июне 2024 года.....	12
Рисунок 11. Топ-10 регионов по отдельным показателям на 01.07.2024 .....	12
Рисунок 12. Соотношение досрочно погашенных ИЖК (прав требования по ИЖК) и предоставленных ИЖК .....	13
Рисунок 13. Погашение ИЖК в рублях и иностранной валюте без учета приобретенных прав требования.....	13
Рисунок 14. Объем рефинансированных ИЖК с продажей пула ИЖК (прав требования по ИЖК) .....	14
Рисунок 15. Структура держателей ипотечных ценных бумаг .....	14
Таблица 1. Количество кредитных организаций – участников рынка ИЖК .....	15
Таблица 2. ИЖК, предоставленные физическим лицам – резидентам, и приобретенные права требования по ИЖК в рублях.....	16
Таблица 3. ИЖК, предоставленные физическим лицам – резидентам, и приобретенные права требования по ИЖК в иностранной валюте .....	17
Таблица 4. ИЖК по ДДУ, предоставленные физическим лицам – резидентам в рублях.....	18
Таблица 5. ИЖК по ДДУ, предоставленные физическим лицам – резидентам в иностранной валюте.....	19
Таблица 6. Показатели прироста количества и объема предоставленных ИЖК и доли объема предоставленных ИЖК в общем объеме кредитов, предоставленных физическим лицам.....	20
Таблица 7. Показатели прироста задолженности по ИЖК и ее доли в общей задолженности по кредитам, предоставленным физическим лицам.....	21

Таблица 8а.	Ключевые показатели национального проекта «Жилье и городская среда» и федерального проекта «Ипотека» в его составе .....	22
Таблица 8б.	Средний уровень процентной ставки по ипотечному кредиту в региональном разрезе.....	23
Таблица 9.	ИЖК на цели ИЖС, предоставленные физическим лицам – резидентам в рублях .....	25
Таблица 10.	Доля ИЖК на цели приобретения и создания объектов ИЖС в общих выдачах ИЖК .....	26
Таблица 11.	Средняя цена 1 кв. м общей площади квартир на рынке жилья Российской Федерации .....	27
Таблица 12.	Объем досрочно погашенных ИЖК (прав требования по ИЖК).....	28
Таблица 13.	Объем рефинансируемых ИЖК (прав требования по ИЖК).....	29
Таблица 14.	Основные индикаторы, характеризующие досрочное погашение и рефинансирование ИЖК .....	30
Таблица 15.	Количество ИЖК, предоставленных физическим лицам – резидентам в рублях и иностранной валюте, в разрезе субъектов Российской Федерации.....	31
Таблица 16.	Количество ИЖК по ДДУ, предоставленных физическим лицам – резидентам в рублях и иностранной валюте, в разрезе субъектов Российской Федерации.....	34
Таблица 17.	Количество ИЖК на цели ИЖС, предоставленных физическим лицам – резидентам в рублях и иностранной валюте, в разрезе субъектов Российской Федерации .....	37
Таблица 18.	Объем ИЖК, предоставленных физическим лицам – резидентам в рублях и иностранной валюте, в разрезе субъектов Российской Федерации.....	39
Таблица 19.	Объем ИЖК по ДДУ, предоставленных физическим лицам – резидентам в рублях и иностранной валюте, в разрезе субъектов Российской Федерации.....	42
Таблица 20.	Объем ИЖК на цели ИЖС, предоставленных физическим лицам – резидентам в рублях и иностранной валюте, в разрезе субъектов Российской Федерации.....	45
Таблица 21.	Задолженность по ИЖК, предоставленным физическим лицам – резидентам в рублях и иностранной валюте, с учетом приобретенных прав требования, в разрезе субъектов Российской Федерации.....	47
Таблица 22.	Задолженность по ИЖК по ДДУ, предоставленным физическим лицам – резидентам в рублях и иностранной валюте, с учетом приобретенных прав требования, в разрезе субъектов Российской Федерации.....	51
Таблица 23.	Просроченная задолженность по ИЖК, предоставленным физическим лицам – резидентам в рублях и иностранной валюте, в разрезе субъектов Российской Федерации .....	55
Таблица 24.	Просроченная задолженность по ИЖК по ДДУ, предоставленным физическим лицам – резидентам в рублях и иностранной валюте, в разрезе субъектов Российской Федерации .....	59
Таблица 25.	Средневзвешенная процентная ставка по ИЖК, предоставленным физическим лицам – резидентам в рублях в течение месяца, в разрезе субъектов Российской Федерации .....	63
Таблица 26.	Средневзвешенная процентная ставка по ИЖК по ДДУ, предоставленным физическим лицам – резидентам в рублях в течение месяца, в разрезе субъектов Российской Федерации.....	66
Таблица 27.	Средневзвешенная процентная ставка по ИЖК, предоставленным физическим лицам – резидентам, без учета ИЖК по ДДУ в рублях в течение месяца, в разрезе субъектов Российской Федерации.....	69

Таблица 28. Средневзвешенная процентная ставка по ИЖК на цели ИЖС, предоставленным физическим лицам – резидентам в рублях в течение месяца, в разрезе субъектов Российской Федерации.....	72
Таблица 29. Доля ИЖК в общем объеме кредитов, предоставленных физическим лицам – резидентам в рублях и иностранной валюте, в разрезе субъектов Российской Федерации.....	74
Таблица 30. Доля задолженности по ИЖК в общей сумме задолженности по кредитам, предоставленным физическим лицам – резидентам в рублях и иностранной валюте на отчетную дату, в разрезе субъектов Российской Федерации.....	77
Таблица 31. Средний размер ИЖК, предоставленных физическим лицам – резидентам в рублях, в разрезе субъектов Российской Федерации.....	81
Таблица 32. Средний размер ИЖК по ДДУ, предоставленных физическим лицам – резидентам в рублях, в разрезе субъектов Российской Федерации.....	85
Таблица 33. Средняя цена 1 кв. м общей площади квартир на рынке жилья в разрезе субъектов Российской Федерации (все типы квартир) .....	89

Материал подготовлен Департаментом статистики.

При использовании материалов выпуска ссылка на Банк России обязательна.

Фото на обложке: Shutterstock/FOTODOM

107016, Москва, ул. Неглинная, 12, к. В

Официальный сайт Банка России: [www.cbr.ru](http://www.cbr.ru)

© Центральный банк Российской Федерации, 2024

## КОММЕНТАРИИ К АКТУАЛЬНЫМ СТАТИСТИЧЕСКИМ ДАННЫМ<sup>1</sup>

В июне 2024 г. наблюдался существенный рост выдач ИЖК<sup>2</sup> в ожидании завершения безадресной программы «Льготная ипотека». Кредитные организации предоставили 202,4 тыс. рублевых ИЖК на сумму 788,5 млрд руб., что превышает показатели мая на 37,9% по количеству и на 44,5% по объему (рис. 1а). Более 85% общего объема ИЖК приходилось на льготное кредитование: выдачи по программам господдержки увеличились до 681,1 млрд руб.<sup>3</sup> (+61,1% к маю), что является максимальным значением за весь период реализации программ. В то же время предоставление ИЖК на рыночных условиях за месяц сократилось на 12,6%, до 107,4 млрд рублей.

В годовом сопоставлении предоставление ИЖК в июне 2024 г. возросло на 20,6% по количеству и на 25,8% по объему.

Наиболее распространенными среди программ льготного кредитования в июне 2024 г. оставались «Семейная ипотека», выдачи по которой за месяц возросли на 80,4%, до 384,7 млрд руб. (60,2% общего объема ИЖК с господдержкой), и «Льготная ипотека» – прирост за месяц на 59,2%, до 210,1 млрд руб. (30,8% общего объема ИЖК с господдержкой).

В июле в связи с завершением программы «Льготная ипотека» и изменением условий по «Семейной ипотеке» ожидается снижение выдач ИЖК. Так, по оперативным данным АО «ДОМ.РФ»<sup>4</sup>, по льготным ипотечным программам в первые четыре недели июля было предоставлено около 192 млрд руб., что втрое меньше значения за аналогичный период июня – 578 млрд руб. (рис. 1б).

По программе «Льготная ипотека» за период ее действия с апреля 2020 г. по июнь 2024 г. было предоставлено 1,6 млн кредитов на сумму 6,1 трлн руб., что является максимальным значением среди программ господдержки и составляет почти четверть всех выданных ИЖК (21,1% общего количества и 24,7% общего объема). «Семейная ипотека» также получила широкое распространение: за период с начала ее действия и до изменения условий в июле 2024 г. по программе предоставлено 1,1 млн кредитов на сумму 5,1 трлн рублей.

В результате на 01.07.2024, по оценке Банка России<sup>1</sup>, половину ипотечного портфеля кредитных организаций составляют кредиты, предоставленные по программам господдержки, большая часть которых выдана в рамках «Льготной ипотеки» (более 20% совокупного ипотечного портфеля).

Направленность программ на первичный рынок недвижимости стала одним из факторов увеличения доли ИЖК по ДДУ в ипотечном портфеле кредитных организаций: с 19,8% на 01.04.2020 до 25,7% на 01.07.2024. При этом разрыв цен между первичным и вторичным рынками жилья возрос с 17% в I квартале 2020 г. до 55% в I квартале 2024 года.

<sup>1</sup> Источник: опрос кредитных организаций АО «ДОМ.РФ», Банк России.

<sup>1</sup> Источником информации для составления информационного бюллетеня является отчетность кредитных организаций по форме 0409316 «Сведения о кредитах, предоставленных физическим лицам», установленной Указанием Банка России от 10.04.2023 № 6406-У «О формах, сроках, порядке составления и представления отчетности кредитных организаций (банковских групп) в Центральный банк Российской Федерации, а также о перечне информации о деятельности кредитных организаций (банковских групп)», и отчетность по форме 0409128 «Данные о средневзвешенных процентных ставках по кредитам, предоставленным кредитной организацией физическим лицам». Статистические данные по Российской Федерации публикуются без учета информации по Донецкой Народной Республике (ДНР), Луганской Народной Республике (ЛНР), Запорожской и Херсонской областям. Информация по программам господдержки ИЖК предоставлена по следующим программам: «Льготная ипотека» (решение Минфина России о порядке предоставления субсидии от 02.05.2024 № 24-67 374-00 473-Р), «Семейная ипотека» (решение Минфина России о порядке предоставления субсидии от 02.05.2024 № 24-67 381-01 460-Р), «Дальневосточная и арктическая ипотека» (решение Минфина России о порядке предоставления субсидии от 02.05.2024 № 24-67 393-01 016-Р) и «ИТ-ипотека» (постановление Правительства Российской Федерации от 30.04.2022 № 805). Данные АО «ДОМ.РФ», расчеты Банка России. Имеющиеся расхождения между итогом и суммой слагаемых объясняются округлением данных.

<sup>2</sup> Здесь и далее ИЖК – ипотечные жилищные кредиты, предоставленные физическим лицам – резидентам.

<sup>3</sup> Источник: данные АО «ДОМ.РФ».

<sup>4</sup> Источник: оперативная информация АО «ДОМ.РФ» по состоянию на 25.07.2024.

Наибольший прирост выдач в июне 2024 г. пришелся на сегмент строящегося жилья: объем выдачи ИЖК по ДДУ за месяц увеличился на 61,2%, до 474,7 млрд руб., объем ИЖК на цели создания ИЖС – на 31,1%, до 95,7 млрд рублей. В результате в июне более 70% ИЖК было предоставлено на строящееся жилье.

Общий объем выдачи рублевых кредитов физическим лицам увеличился в июне до 3,0 трлн руб. (2,7 трлн руб. месяцем ранее и 2,2 трлн руб. годом ранее), преимущественно за счет ИЖК, доля которых составила 26,3% (20,1% в мае 2024 г.). Одновременно более половины выдач по-прежнему приходилось на беззалоговое потребительское кредитование – около 65% совокупного объема (в том числе около 35% – на кредитные карты).

**В июне 2024 г. средневзвешенная ставка по ИЖК снизилась до 7,6 с 8,1% годовых в мае** (рис. 2), что связано с существенным увеличением доли кредитования по программам господдержки. Процентная ставка по ИЖК по ДДУ повысилась до 6,2% (+0,1 п.п. за месяц). Одновременно на рынке готового жилья процентная ставка по ИЖК была ниже уровня прошлого месяца: 9,8% против 10,5% месяцем ранее.

Минимальная средневзвешенная ставка по ИЖК в рублях в июне 2024 г. наблюдалась по кредитам, предоставленным заемщикам из Республики Саха (Якутия) (5,8%), максимальная – заемщикам из Чеченской Республики (10,4%). По ИЖК по ДДУ минимальный показатель зафиксирован в Республике Тыва (4,0%), максимальный – в Республике Алтай (7,2%).

**В июне 2024 г. топ-3 регионов на рынке ИЖК, как и ранее, составили Москва, Московская область и Санкт-Петербург** – как по выдачам, так и по задолженности. При этом во всех указанных регионах вновь наблюдался прирост выдач: в Санкт-Петербурге – на 48,1% за месяц, в Московской области – на 40,5%, в Москве – на 37,0%. Наименьший объем ИЖК был предоставлен заемщикам из Республики Ингушетия – 140 млн руб. (-25,9% за месяц).

Наибольший объем ИЖК по ДДУ в июне предоставлен заемщикам из Москвы (58,8 млрд руб.), Московской области (32,4 млрд руб.) и Санкт-Петербурга (25,3 млрд руб.). ИЖК на цели ИЖС<sup>5</sup> наибольшей популярностью пользовались среди заемщиков из Московской области (12,1 млрд руб.), Москвы (11,5 млрд руб.) и Республики Татарстан (8,8 млрд руб.).

**Средний размер ИЖК в июне 2024 г. увеличился до 3,9 млн руб. (в мае – 3,7 млн руб.)**. В годовом сопоставлении средний размер ИЖК увеличился на 0,2 млн рублей. В региональном разрезе наибольший средний размер ИЖК в июне 2024 г. отмечался среди заемщиков из Москвы (6,7 млн руб.), Республики Калмыкия (5,0 млн руб.) и Московской области (4,9 млн руб.). Следует отметить существенный рост среднего размера кредитов, предоставленных заемщикам из Республики Калмыкия: +1,1 млн руб. в сопоставлении с июнем 2023 г.; при этом такой прирост не оказал значимого влияния на показатель в целом по Российской Федерации, поскольку регион формирует только 0,2% общих выдач ИЖК.

Средний размер предоставленных ИЖК по ДДУ за месяц повторно снизился на 0,1 млн руб., до 5,0 млн рублей. В региональном разрезе наибольший средний размер ИЖК по ДДУ, предоставленных в июне, зафиксирован среди заемщиков из Москвы (8,1 млн руб.), Республики Ингушетия (7,5 млн руб.) и Московской области (6,8 млн руб.), наименьший – среди заемщиков из Псковской области (3,5 млн руб.).

<sup>5</sup> ИЖК на цели ИЖС – ИЖК, предоставленные на цели приобретения или создания ИЖС.

**Задолженность по ИЖК с учетом ППТ<sup>6</sup> на 01.07.2024 составила 19,8 трлн руб., увеличившись по сравнению с предыдущим месяцем на 3,1% (+1,4% месяцем ранее).** Основной вклад в прирост портфеля внес сегмент ИЖК по ДДУ, на который приходится более четверти ипотечного портфеля, или 5,1 трлн руб. (+5,2% за месяц). В годовом сопоставлении темпы прироста портфеля ИЖК составили 26,2% (годовой прирост на 01.06.2024 – 25,4%).

Просроченная задолженность по ИЖК на 01.07.2024 увеличилась за месяц на 2,1 млрд руб., до 70,9 млрд рублей. В годовом сопоставлении просроченная задолженность росла медленнее совокупного портфеля ИЖК: +18,2% за год. Доля просроченной задолженности сохранилась на уровне 0,4%.

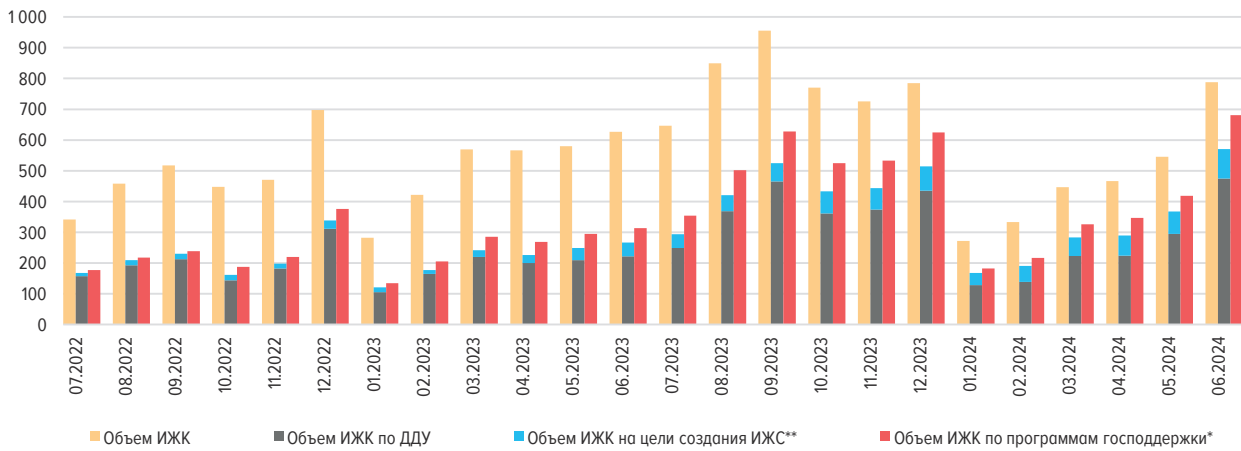
На 01.07.2024 розничный портфель (без учета приобретенных прав требования) за месяц вырос на 2,3%, до 36,0 трлн руб., из которых на ИЖК приходилось немногим более половины – около 54%, на беззалоговые потребительские кредиты – почти 40% (в том числе около 12% – на кредитные карты), на автокредиты – менее 6%.

---

<sup>6</sup> Здесь и далее ППТ – приобретенные кредитными организациями права требования по ИЖК. Задолженность приведена без учета сделок по секьюритизации.

ОБЪЕМ ИЖК В РУБЛЯХ  
(МЛРД РУБ.)

Рис. 1а

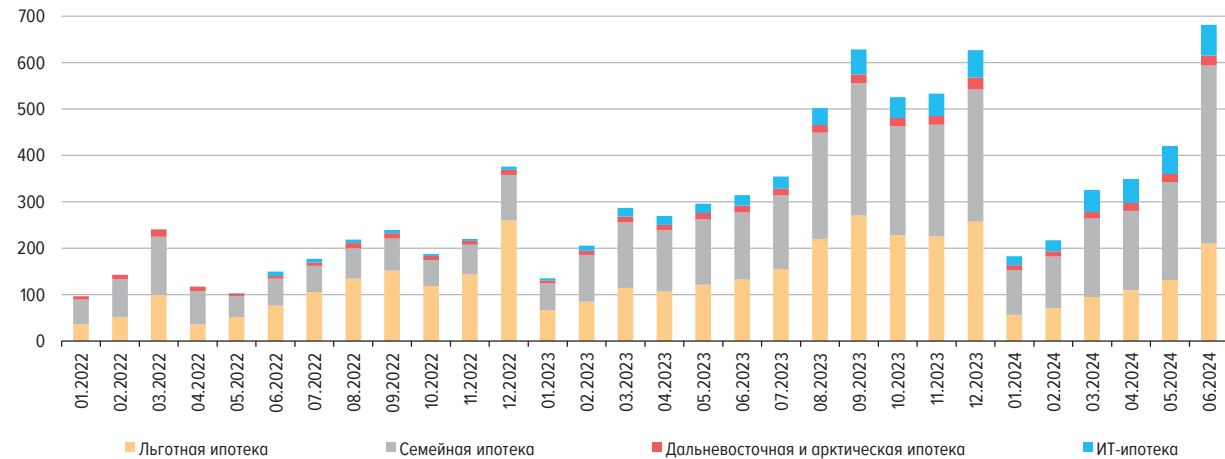


\* Информация по программам господдержки ИЖК представлена по данным АО «ДОМ.РФ».

\*\* До 2023 г. включительно – данные АО «ДОМ.РФ» на основе опроса крупнейших ипотечных банков, с 2024 г. – данные формы отчетности 0409316, представляемой в Банк России (с учетом траншей по ранее заключенным договорам).

ОБЪЕМ ИЖК ПО ПРОГРАММАМ ГОСПОДДЕРЖКИ\*  
(МЛРД РУБ.)

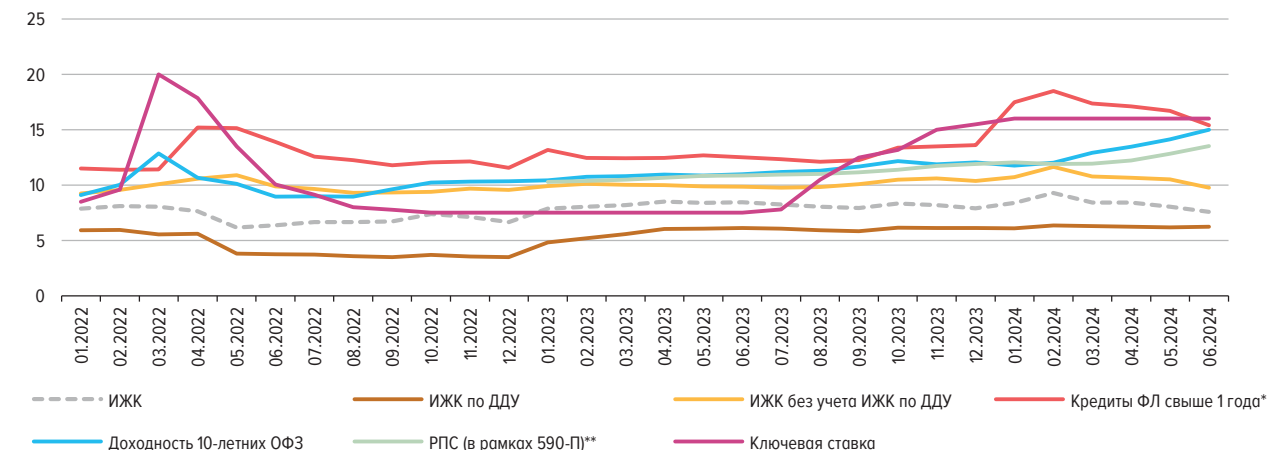
Рис. 1б



\* Информация по программам господдержки ИЖК представлена по данным АО «ДОМ.РФ».

ПРОЦЕНТНЫЕ СТАВКИ ПО ОПЕРАЦИЯМ В РУБЛЯХ  
(% ГОДОВЫХ)

Рис. 2



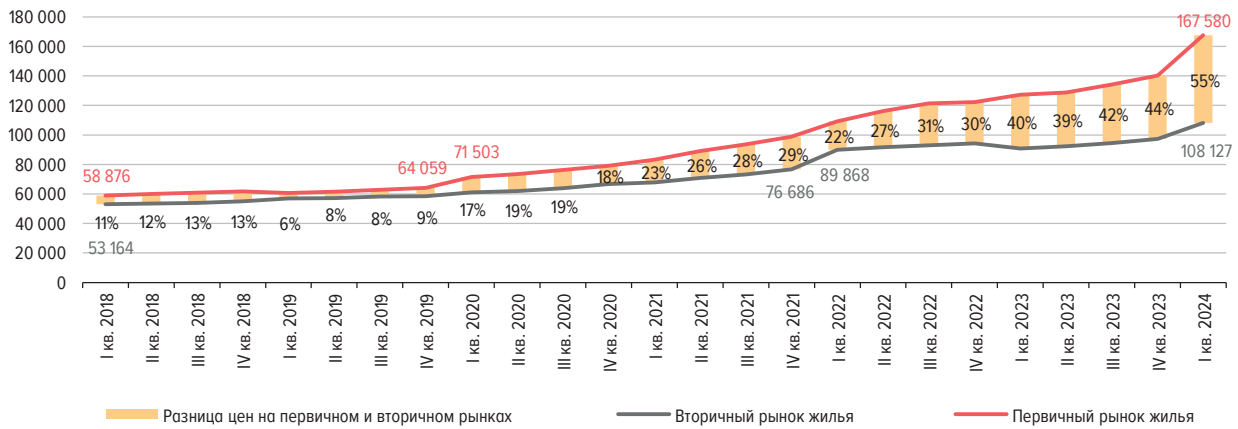
\* По данным формы отчетности 0409128 «Данные о средневзвешенных процентных ставках по кредитам, предоставленным кредитной организацией физическим лицам». Данные на 01.05.2024 предварительные.

\*\* РПС (в рамках 590-П) – значения показателя рыночной процентной ставки, необходимые для расчета резервов по ипотечным ссудам в рамках Положения Банка России от 28.06.2017 № 590-П.



### СРЕДНЯЯ ЦЕНА 1 кв. м ЖИЛЬЯ НА ПЕРВИЧНОМ И ВТОРИЧНОМ РЫНКАХ\* (РУБ.)

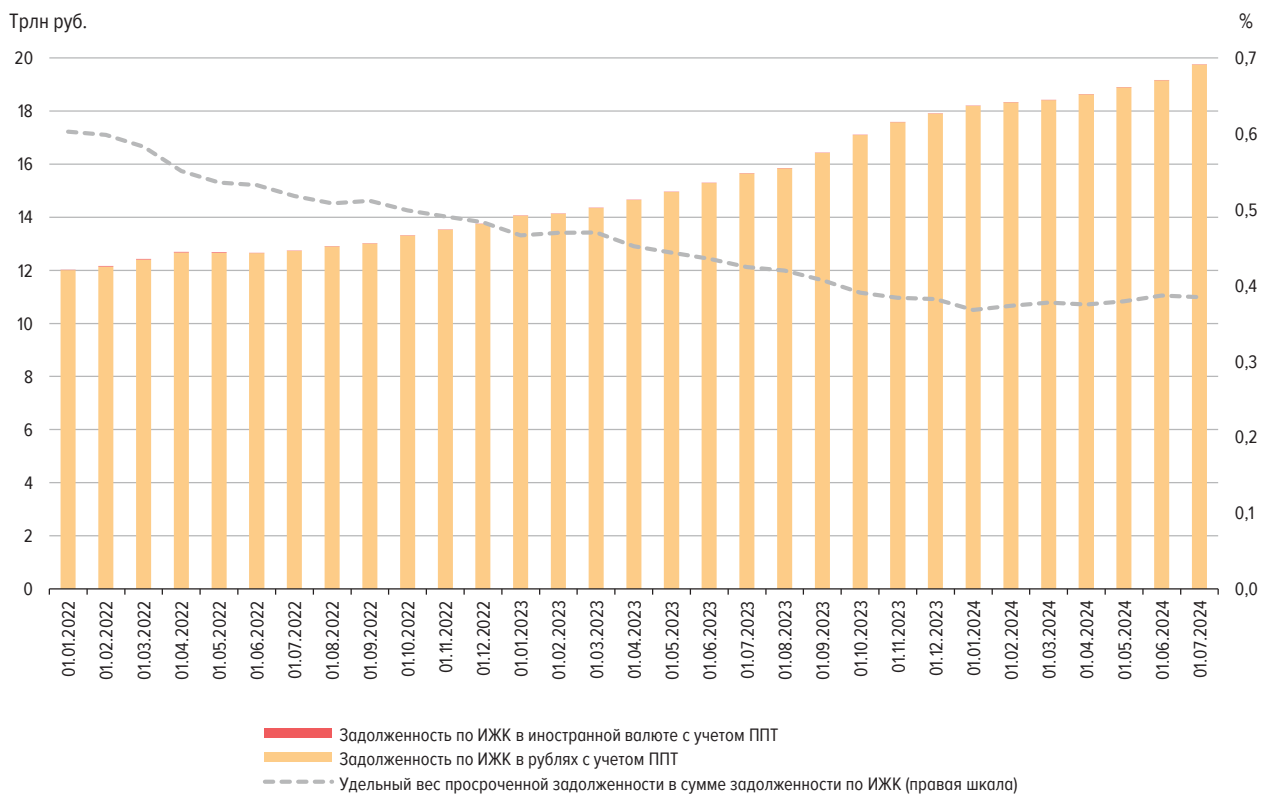
Рис. 3



\* По данным Росстата. Средняя цена 1 кв. м общей площади квартир с определенным числом комнат каждого типа жилья в отчете каждой отобранной для наблюдения организации определяется на основании данных о фактических ценах сделок, совершенных в конце квартала, в расчете на 1 кв. м общей площади, взвешенных на количество общей реализованной площади квартир отдельно на первичном и вторичном рынках жилья. Данные за II квартал 2024 г. будут опубликованы в выпуске №7 (51).

### ЗАДОЛЖЕННОСТЬ ПО ИЖК В РУБЛЯХ И ИНОСТРАННОЙ ВАЛЮТЕ

Рис. 4



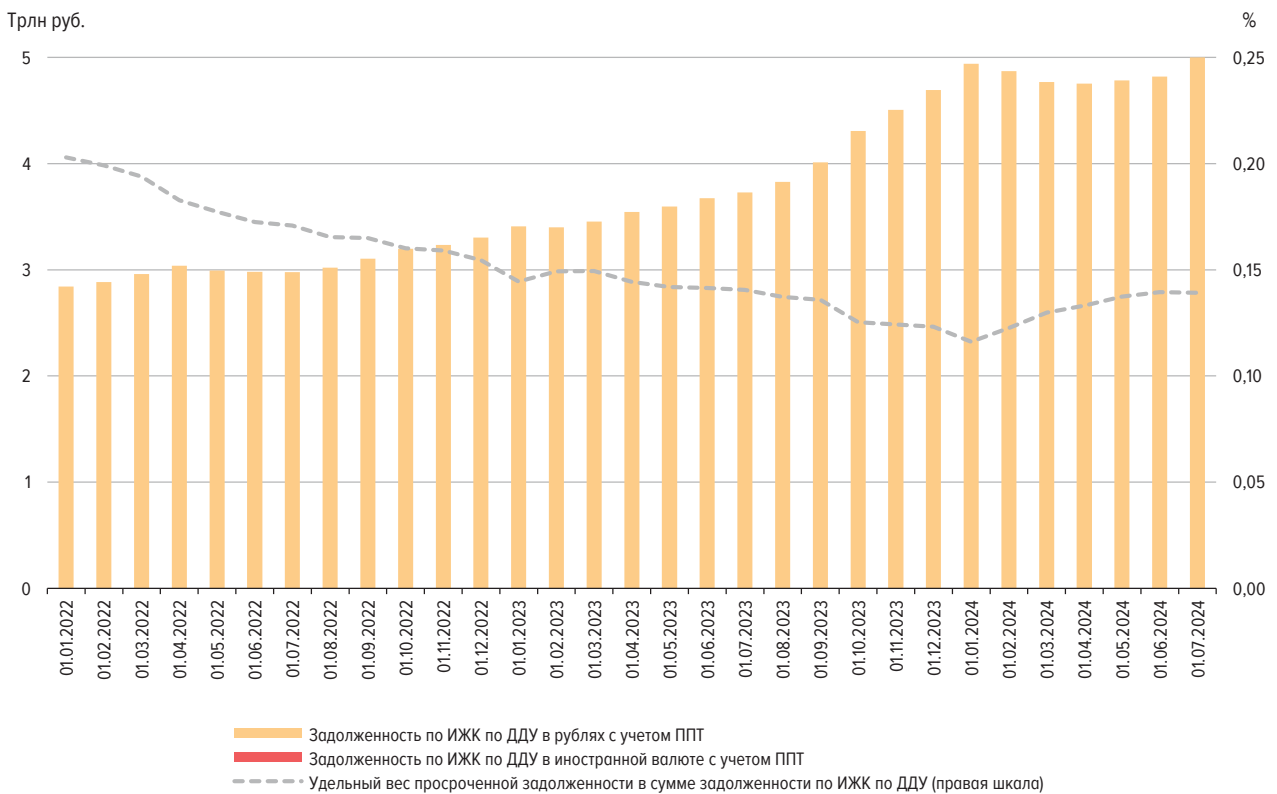
### АБСОЛЮТНОЕ ИЗМЕНЕНИЕ ЗАДОЛЖЕННОСТИ ПО ИЖК В РУБЛЯХ И ИНОСТРАННОЙ ВАЛЮТЕ (ЗА МЕСЯЦ) (МЛРД РУБ.)

Рис. 5



### ЗАДОЛЖЕННОСТЬ ПО ИЖК ПО ДДУ В РУБЛЯХ И ИНОСТРАННОЙ ВАЛЮТЕ

Рис. 6



ОБЪЕМ ИЖК, ПРЕДОСТАВЛЕННЫХ ЗА МЕСЯЦ, В РАЗРЕЗЕ ФЕДЕРАЛЬНЫХ ОКРУГОВ  
(МЛРД РУБ.)

Рис. 7

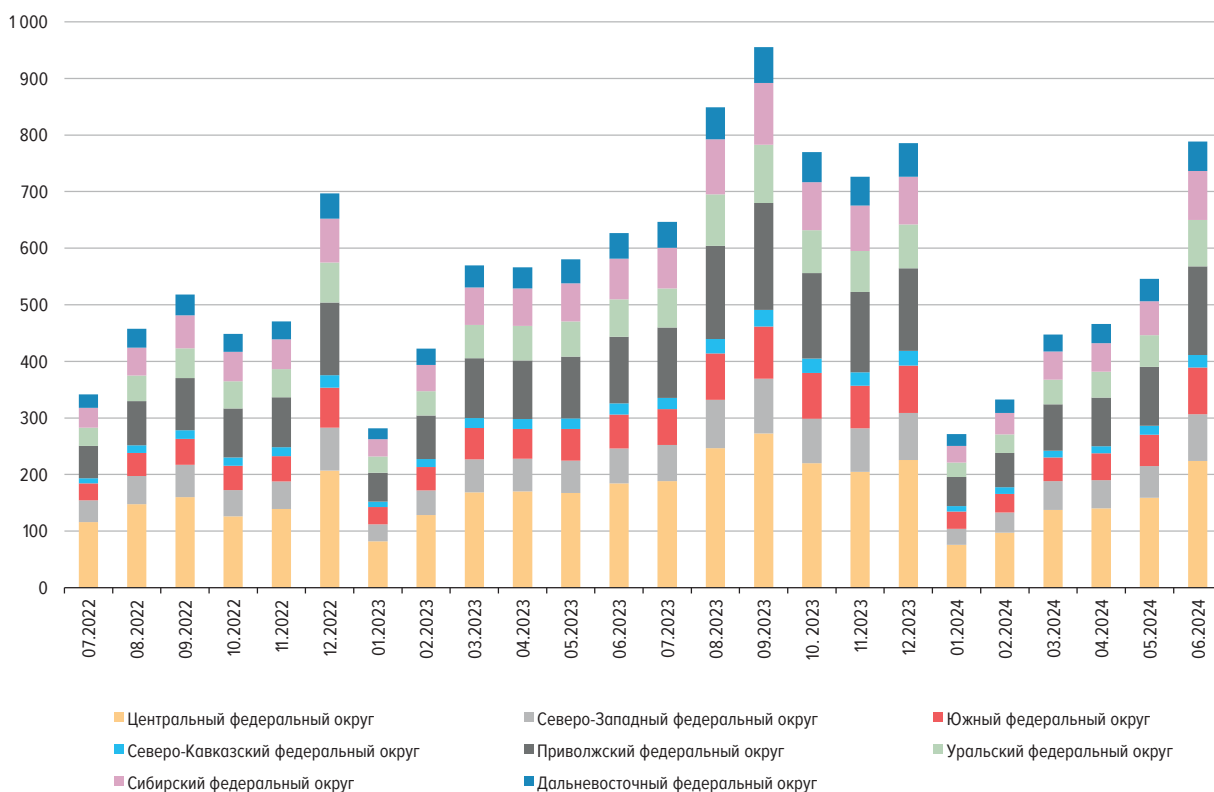
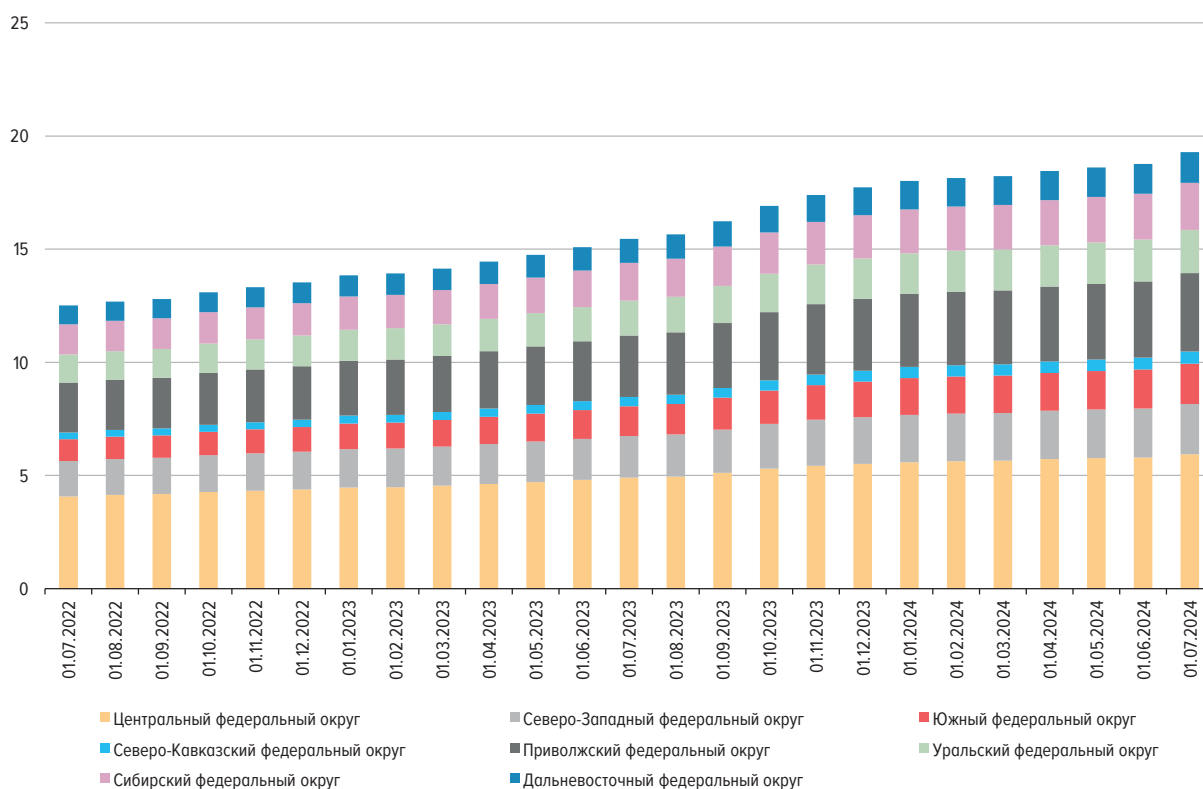
ЗАДОЛЖЕННОСТЬ ПО ИЖК НА КОНЕЦ МЕСЯЦА, В РАЗРЕЗЕ ФЕДЕРАЛЬНЫХ ОКРУГОВ  
(ТРЛН РУБ.)

Рис. 8



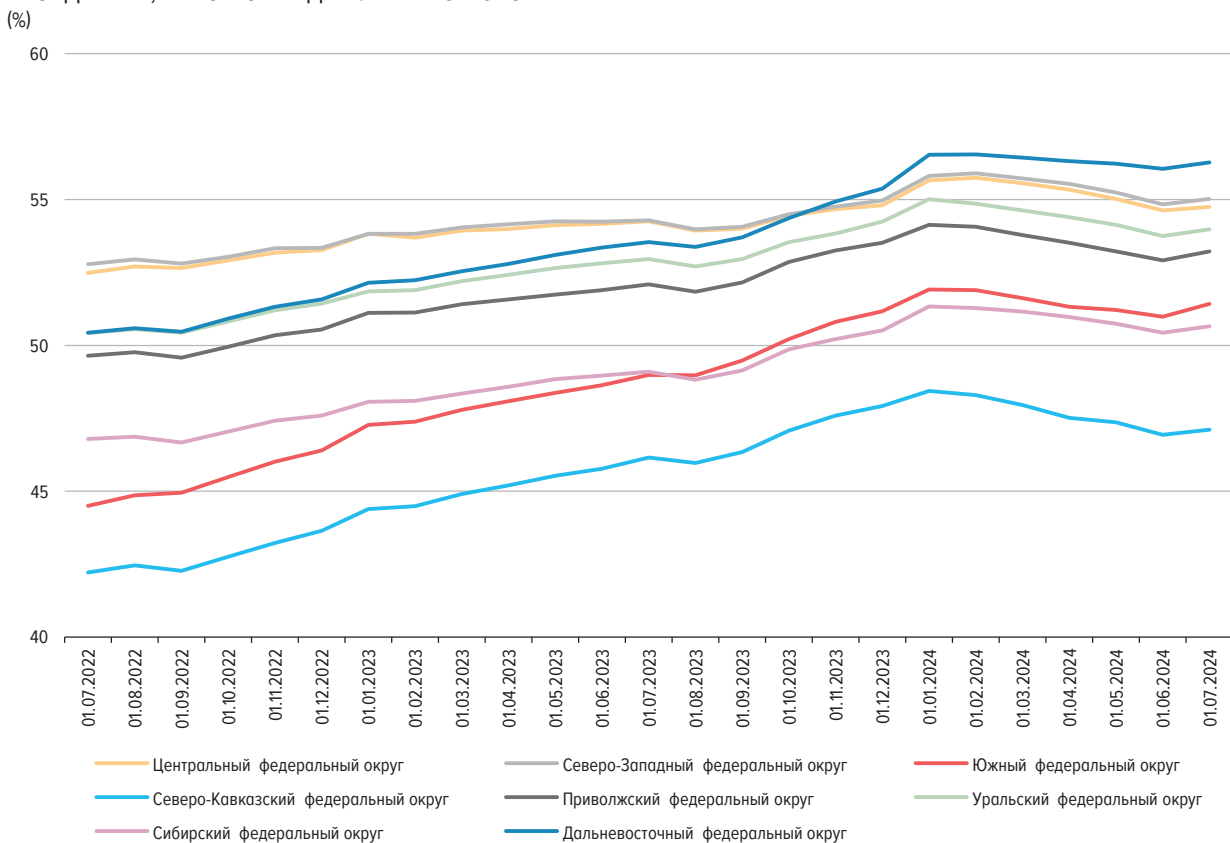
ДОЛЯ ИЖК В ОБЩЕМ ОБЪЕМЕ КРЕДИТОВ, ПРЕДОСТАВЛЕННЫХ ФИЗИЧЕСКИМ ЛИЦАМ –  
РЕЗИДЕНТАМ, В РАЗРЕЗЕ ФЕДЕРАЛЬНЫХ ОКРУГОВ

Рис. 9а



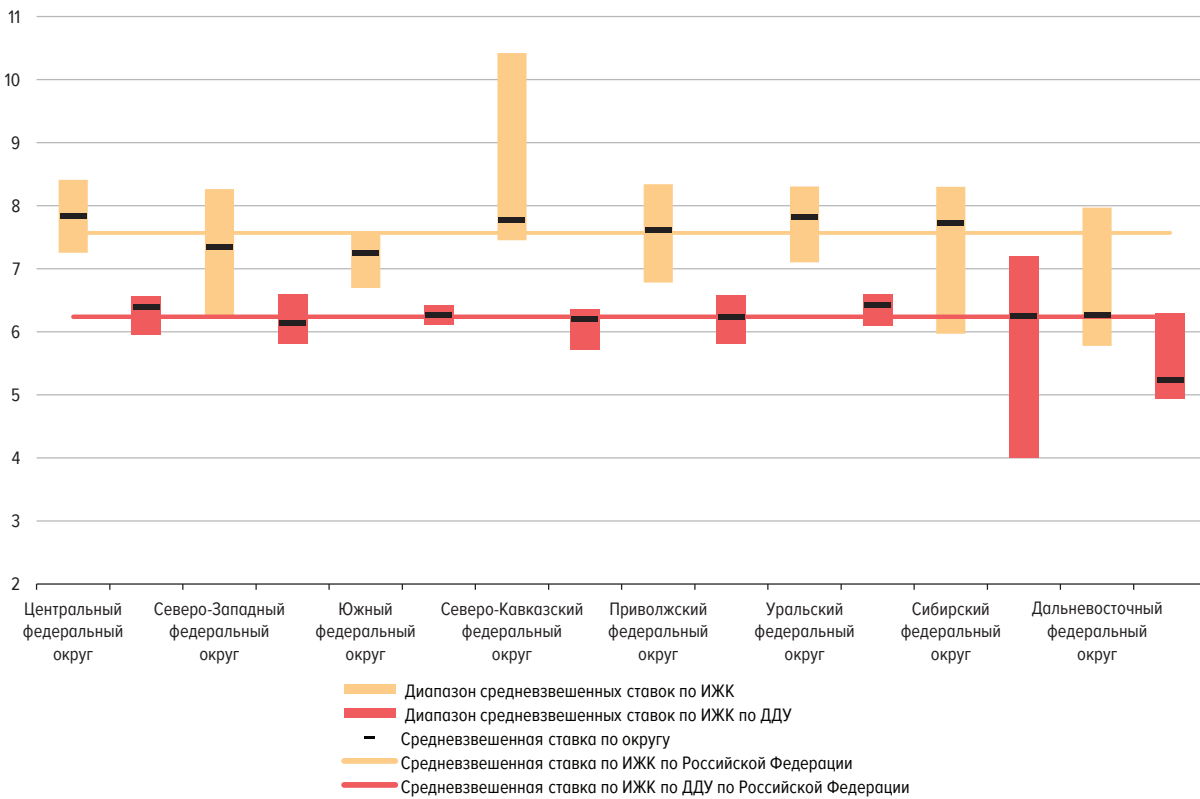
ДОЛЯ ИЖК В ОБЩЕЙ ЗАДОЛЖЕННОСТИ ПО КРЕДИТАМ, ПРЕДОСТАВЛЕННЫМ ФИЗИЧЕСКИМ ЛИЦАМ –  
РЕЗИДЕНТАМ, В РАЗРЕЗЕ ФЕДЕРАЛЬНЫХ ОКРУГОВ

Рис. 9б



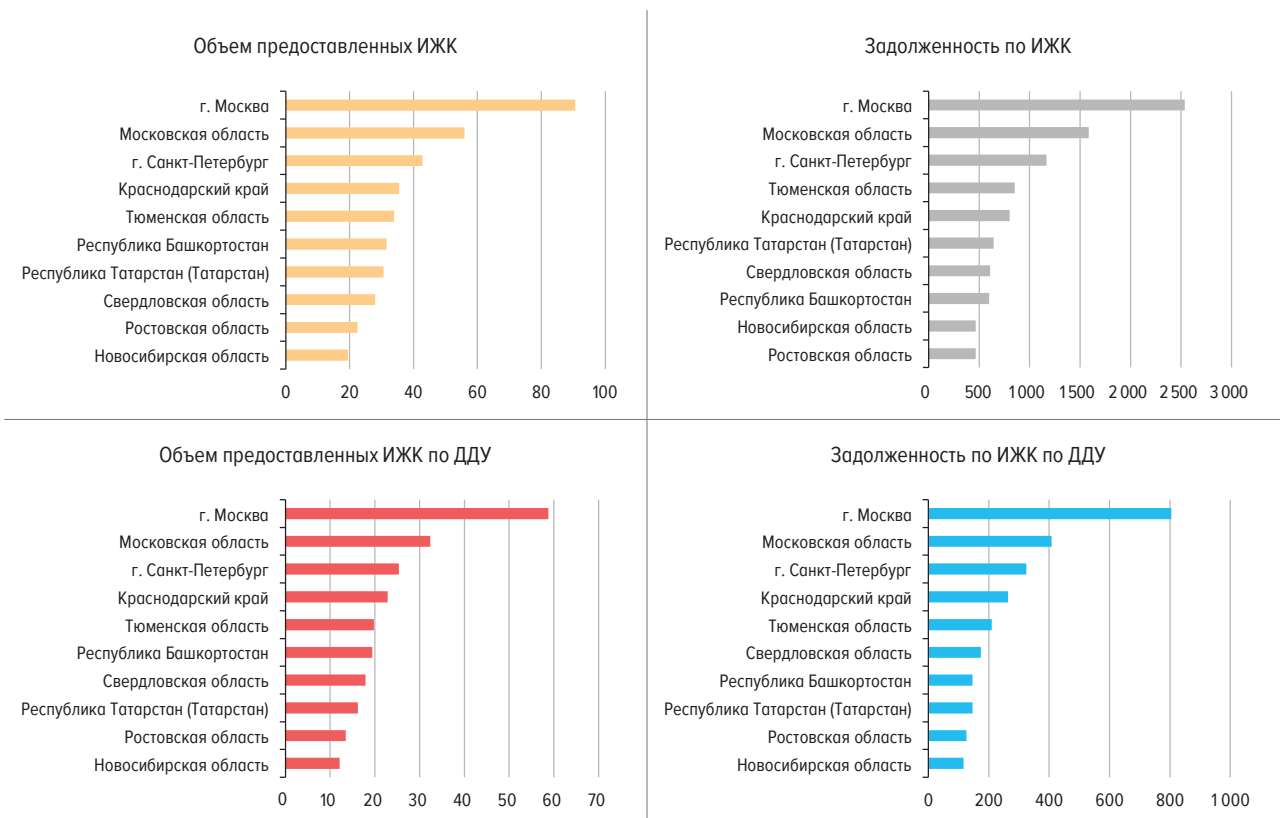
ДИАПАЗОН СРЕДНЕВЗВЕШЕННЫХ СТАВОК ПО ИЖК И ИЖК ПО ДДУ, ПРЕДОСТАВЛЕННЫМ В РУБЛЯХ В ТЕЧЕНИЕ МЕСЯЦА, ПО ФЕДЕРАЛЬНЫМ ОКРУГАМ В ИЮНЕ 2024 ГОДА (% ГОДОВЫХ)

Рис. 10



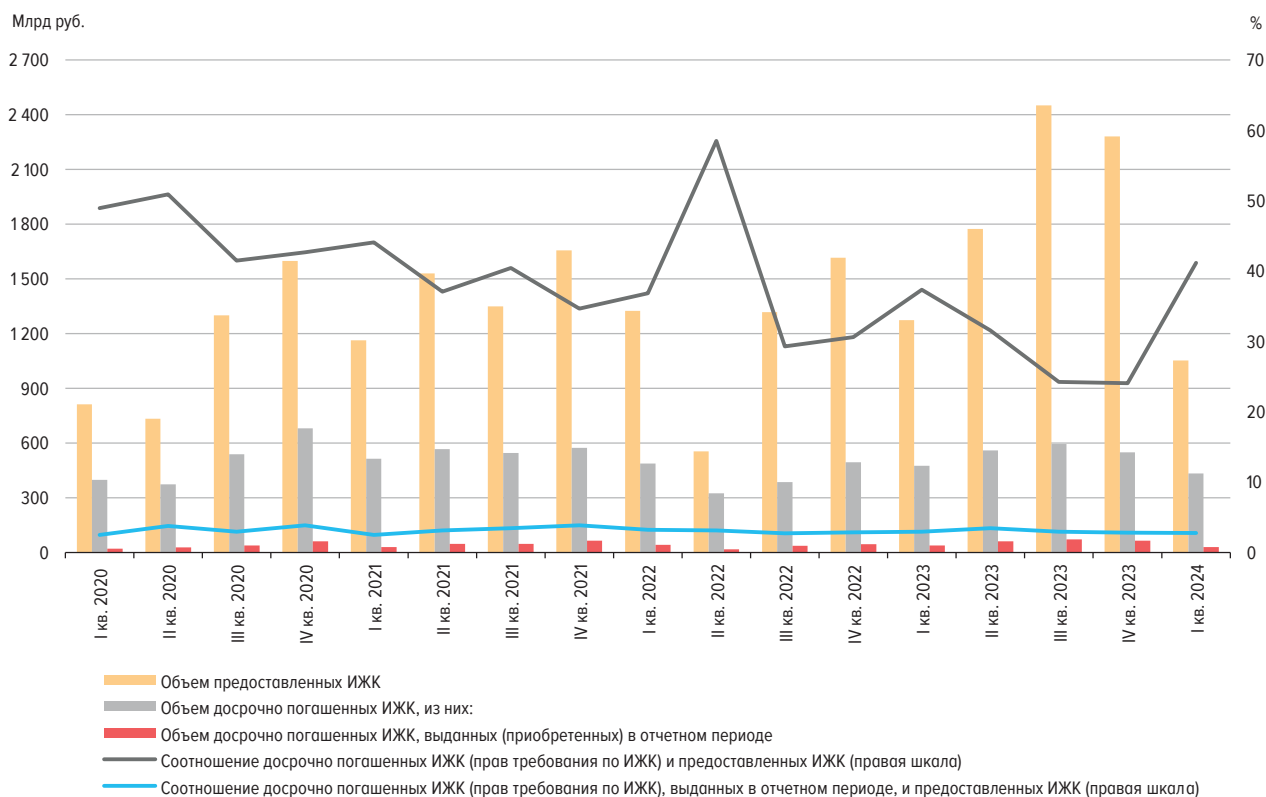
ТОП-10 РЕГИОНОВ ПО ОТДЕЛЬНЫМ ПОКАЗАТЕЛЯМ НА 01.07.2024 (МЛРД РУБ.)

Рис. 11



## СОТНОШЕНИЕ ДОСРОЧНО ПОГАШЕННЫХ ИЖК (ПРАВ ТРЕБОВАНИЯ ПО ИЖК) И ПРЕДОСТАВЛЕННЫХ ИЖК\*

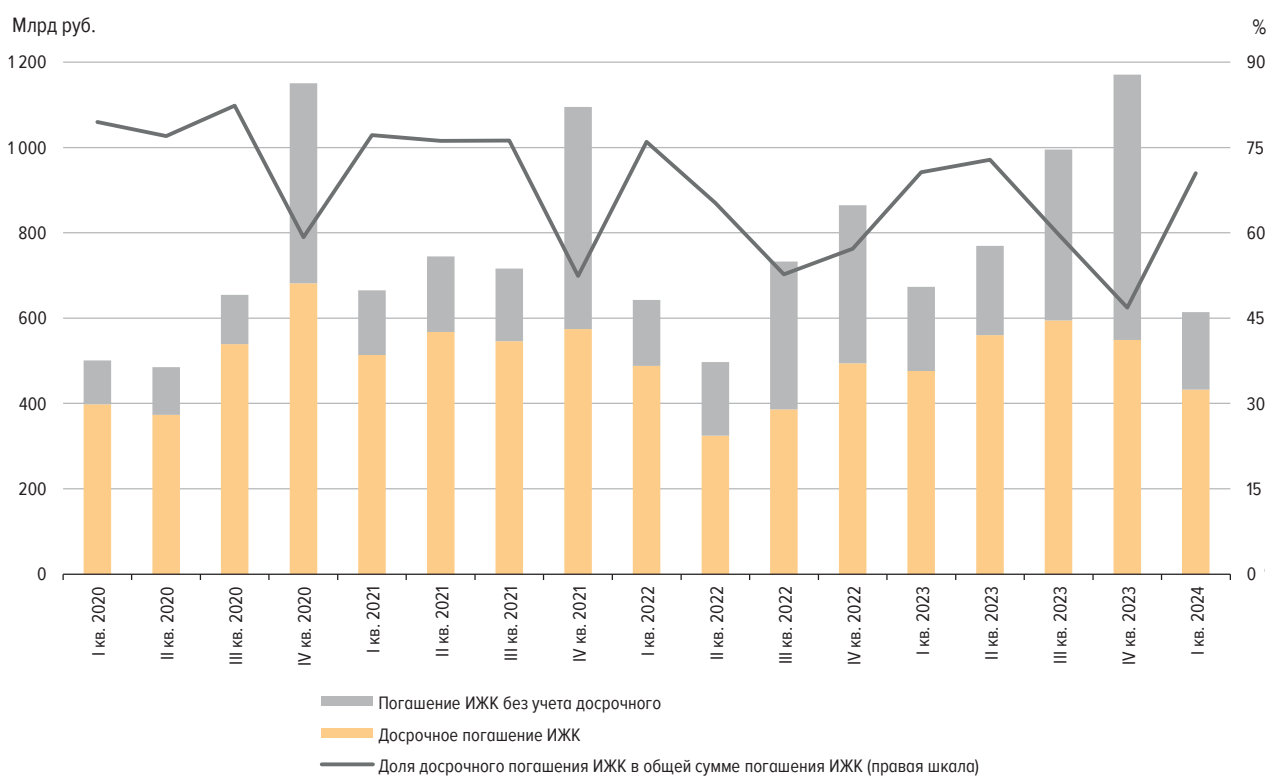
Рис. 12



\* Данные за II квартал 2024 г. будут опубликованы в выпуске №7 (51).

## ПОГАШЕНИЕ ИЖК В РУБЛЯХ И ИНОСТРАННОЙ ВАЛЮТЕ БЕЗ УЧЕТА ПРИОБРЕТЕННЫХ ПРАВ ТРЕБОВАНИЯ\*

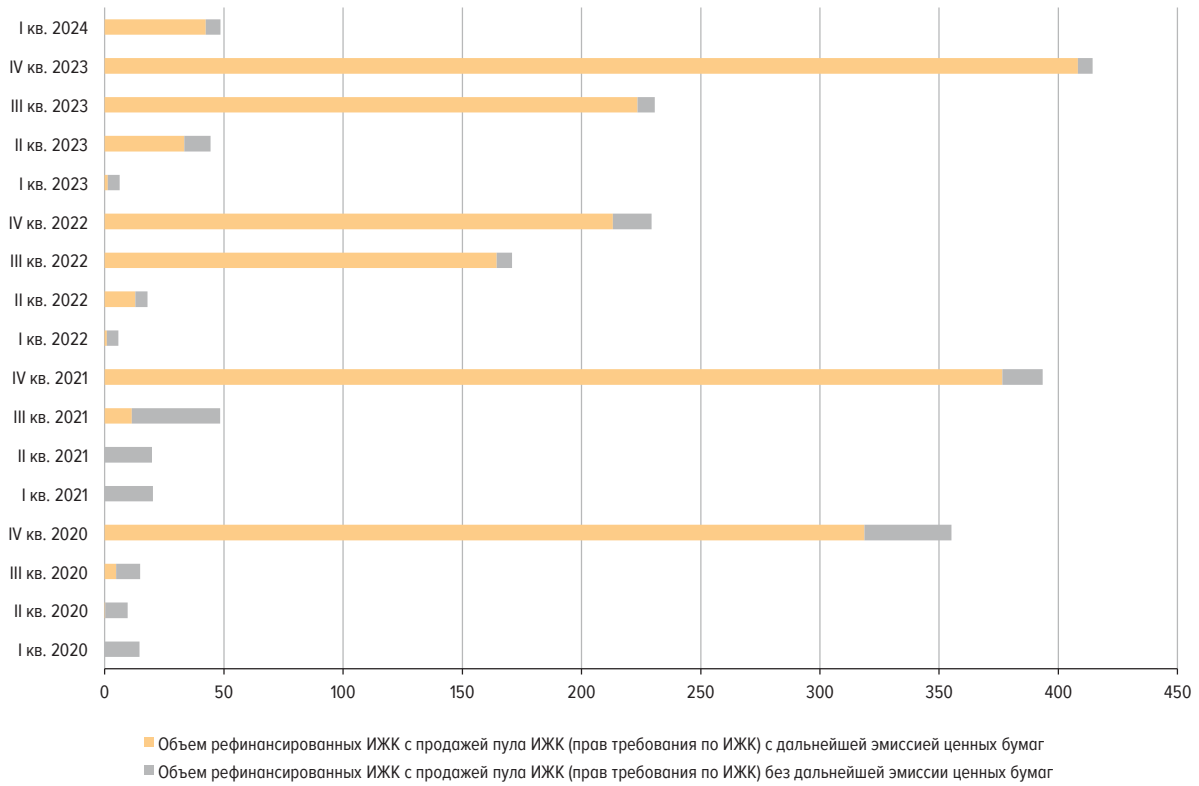
Рис. 13



\* Данные за II квартал 2024 г. будут опубликованы в выпуске №7 (51).

ОБЪЕМ РЕФИНАНСИРОВАННЫХ ИЖК С ПРОДАЖЕЙ ПУЛА ИЖК (ПРАВ ТРЕБОВАНИЯ ПО ИЖК)\*  
(МЛРД РУБ.)

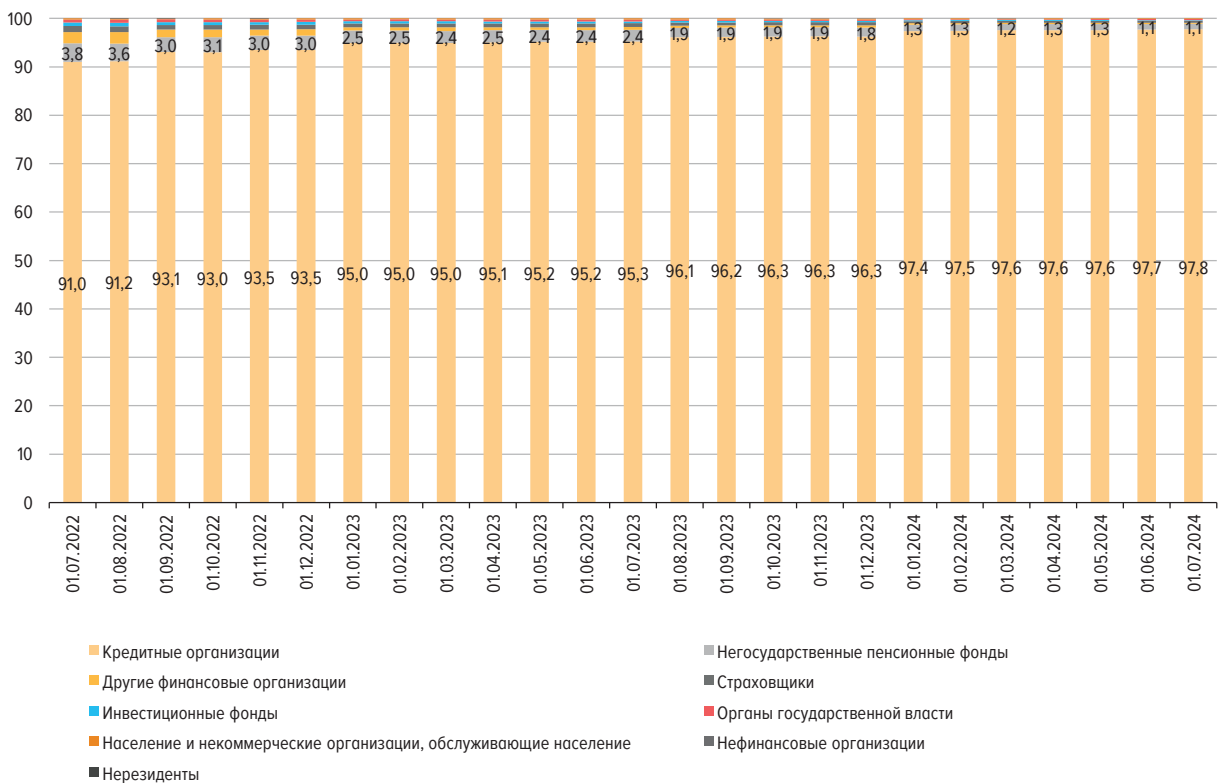
Рис. 14



\* Данные за II квартал 2024 г. будут опубликованы в выпуске №7 (51).

СТРУКТУРА ДЕРЖАТЕЛЕЙ ИПОТЕЧНЫХ ЦЕННЫХ БУМАГ  
(%)

Рис. 15



КОЛИЧЕСТВО КРЕДИТНЫХ ОРГАНИЗАЦИЙ – УЧАСТНИКОВ РЫНКА ИЖК<sup>1</sup>  
(ЕД.)

Табл. 1

Отчетный период	Количество кредитных организаций						
	действующих, всего	в том числе:					
		предоставляющих ИЖК	предоставляющих ИЖК по ДДУ	приобретающих права требования по ИЖК	осуществляющих перекредитование ранее предоставленных ИЖК	привлекающих рефинансирование на вторичном рынке ипотечного кредитования	предоставляющих ИЖК по программам господдержки
I квартал 2019 г.	474	338	148	108	54	40	23
II квартал 2019 г.	464	329	137	104	53	47	34
III квартал 2019 г.	454	320	132	104	50	45	36
IV квартал 2019 г.	442	318	132	102	58	48	38
I квартал 2020 г.	434	303	128	97	69	45	42
II квартал 2020 г.	427	298	121	98	59	43	53
III квартал 2020 г.	418	289	121	97	62	40	58
IV квартал 2020 г.	406	280	122	94	63	52	57
I квартал 2021 г.	398	277	118	92	74	47	55
II квартал 2021 г.	378	270	115	90	64	44	54
III квартал 2021 г.	373	265	108	88	69	44	52
IV квартал 2021 г.	370	260	105	87	60	52	51
I квартал 2022 г.	365	251	103	85	49	39	50
II квартал 2022 г.	363	247	101	79	33	35	49
III квартал 2022 г.	362	247	100	77	48	37	53
IV квартал 2022 г.	361	243	100	77	45	38	49
I квартал 2023 г.	362	245	95	77	36	26	48
II квартал 2023 г.	361	249	91	75	33	32	51
III квартал 2023 г.	360	246	92	75	38	24	51
IV квартал 2023 г.	361	244	92	76	26	31	54
I квартал 2024 г.	356	243	88	76	20	30	56

<sup>1</sup> Данные за II квартал 2024 г. будут опубликованы в выпуске №7 (51).



ИЖК, ПРЕДОСТАВЛЕННЫЕ ФИЗИЧЕСКИМ ЛИЦАМ – РЕЗИДЕНТАМ,  
И ПРИОБРЕТЕННЫЕ ПРАВА ТРЕБОВАНИЯ ПО ИЖК В РУБЛЯХ

Табл. 2

Отчетная дата	За месяц, предшествующий отчетной дате					На отчетную дату			
	Количество предоставленных кредитов, ед.	Объем предоставленных кредитов, млн руб.	Средний размер кредита, млн руб.	Средне-взвешенный срок кредитования по кредитам, предоставленным в течение месяца, мес.	Средне-взвешенная ставка по кредитам, предоставленным в течение месяца, %	Задолженность по предоставленным кредитам, млн руб.		Задолженность по приобретенным кредитными организациями правам требования по ИЖК, млн руб.	Задолженность по предоставленным кредитам с учетом приобретенных кредитными организациями прав требования, млн руб.
						всего	в том числе просроченная		
01.01.2022	192 410	641 337	3,3	257,1	7,81	11 752 902	59 471	250 806	12 003 708
01.02.2022	94 982	326 952	3,4	262,2	7,87	11 891 395	59 552	247 950	12 139 346
01.03.2022	135 663	476 900	3,5	264,5	8,10	12 163 639	59 216	246 102	12 409 741
01.04.2022	162 766	521 283	3,2	266,1	8,05	12 435 067	57 090	241 349	12 676 415
01.05.2022	49 371	161 604	3,3	263,4	7,64	12 424 527	56 241	238 509	12 663 036
01.06.2022	36 603	139 688	3,8	272,3	6,17	12 412 689	56 206	235 112	12 647 800
01.07.2022	65 439	253 458	3,9	269,9	6,36	12 502 252	55 694	231 570	12 733 822
01.08.2022	91 602	341 657	3,7	274,8	6,67	12 675 271	55 008	228 844	12 904 115
01.09.2022	121 868	457 702	3,8	277,8	6,67	12 787 081	55 974	224 991	13 012 072
01.10.2022	136 599	518 113	3,8	281,3	6,71	13 087 640	56 287	221 684	13 309 325
01.11.2022	127 336	448 354	3,5	279,7	7,38	13 315 685	56 339	216 547	13 532 232
01.12.2022	128 813	470 681	3,7	283,5	7,11	13 522 514	56 490	217 669	13 740 184
01.01.2023	176 247	696 876	4,0	289,4	6,65	13 838 288	55 432	219 621	14 057 908
01.02.2023	77 309	281 648	3,6	284,9	7,86	13 920 286	56 401	216 021	14 136 306
01.03.2023	114 644	422 392	3,7	287,5	8,05	14 137 214	57 269	212 917	14 350 131
01.04.2023	153 984	569 416	3,7	287,4	8,18	14 438 267	56 085	210 541	14 648 808
01.05.2023	153 343	566 257	3,7	286,2	8,52	14 746 054	56 191	207 645	14 953 699
01.06.2023	157 841	580 470	3,7	288,9	8,40	15 078 364	56 813	203 982	15 282 346
01.07.2023	167 819	626 742	3,7	288,8	8,45	15 442 345	56 543	201 947	15 644 292
01.08.2023	170 538	646 509	3,8	291,1	8,25	15 646 424	56 681	199 767	15 846 191
01.09.2023	216 073	849 113	3,9	294,0	8,04	16 228 975	57 149	196 397	16 425 372
01.10.2023	238 197	955 195	4,0	298,7	7,92	16 897 845	57 150	194 506	17 092 351
01.11.2023	200 364	769 637	3,8	296,3	8,35	17 391 606	58 485	191 334	17 582 940
01.12.2023	189 084	726 080	3,8	299,3	8,18	17 720 944	59 672	189 347	17 910 291
01.01.2024	196 868	785 457	4,0	302,3	7,91	18 009 664	58 346	188 598	18 198 262
01.02.2024	75 909	271 755	3,6	294,8	8,40	18 138 588	60 189	186 024	18 324 612
01.03.2024	95 561	332 814	3,5	292,1	9,28	18 219 188	61 235	185 229	18 404 417
01.04.2024	117 026	447 277	3,8	299,6	8,41	18 447 763	61 831	184 778	18 632 541
01.05.2024	123 231	465 801	3,8	298,3	8,41	18 600 966	63 751	295 128	18 896 095
01.06.2024	146 713	545 712	3,7	303,7	8,06	18 761 744	66 808	401 422	19 163 166
01.07.2024	202 367	788 486	3,9	310,2	7,57	19 279 927	69 053	472 370	19 752 296

ИЖК, ПРЕДОСТАВЛЕННЫЕ ФИЗИЧЕСКИМ ЛИЦАМ – РЕЗИДЕНТАМ,  
И ПРИОБРЕТЕННЫЕ ПРАВА ТРЕБОВАНИЯ ПО ИЖК В ИНОСТРАННОЙ ВАЛЮТЕ

Табл. 3

Отчетная дата	За месяц, предшествующий отчетной дате					На отчетную дату			
	Количество предоставленных кредитов, ед.	Объем предоставленных кредитов, млн руб.	Средний размер кредита, млн руб.	Средневзвешенный срок кредитования по кредитам, предоставленным в течение месяца, мес.	Средневзвешенная ставка по кредитам, предоставленным в течение месяца, %	Задолженность по предоставленным кредитам, млн руб.		Задолженность по приобретенным кредитными организациями правам требования по ИЖК, млн руб.	Задолженность по предоставленным кредитам с учетом приобретенных кредитными организациями прав требования, млн руб.
						всего	в том числе просроченная		
01.01.2022	1	3 715	3 714,63	62,0	5,00	15 506	4 505	4 328	19 834
01.02.2022	1	66	66,35	121,0	9,00	16 111	4 693	4 482	20 593
01.03.2022	0	0	0,0	0,0	0,00	16 823	4 787	4 639	21 462
01.04.2022	0	0	0,0	0,0	0,00	16 089	4 684	4 504	20 593
01.05.2022	2	11	5,36	63,1	10,01	13 307	3 880	3 667	16 973
01.06.2022	0	0	0,0	0,0	0,00	11 335	3 509	3 035	14 370
01.07.2022	0	0	0,0	0,0	0,00	6 275	2 853	2 324	8 599
01.08.2022	0	0	0,0	0,0	0,00	6 979	3 231	2 547	9 526
01.09.2022	0	0	0,0	0,0	0,00	6 653	3 134	2 398	9 051
01.10.2022	0	0	0,0	0,0	0,00	6 004	2 811	2 142	8 146
01.11.2022	0	0	0,0	0,0	0,00	6 217	2 937	2 362	8 579
01.12.2022	0	0	0,0	0,0	0,00	6 071	2 904	2 267	8 338
01.01.2023	0	0	0,0	0,0	0,00	6 689	3 284	2 440	9 129
01.02.2023	0	0	0,0	0,0	0,00	6 535	3 232	2 356	8 891
01.03.2023	0	0	0,0	0,0	0,00	6 893	3 418	2 505	9 397
01.04.2023	0	0	0,0	0,0	0,00	6 926	3 436	2 522	9 447
01.05.2023	0	0	0,0	0,0	0,00	7 140	3 541	2 594	9 734
01.06.2023	0	0	0,0	0,0	0,00	6 758	3 265	2 540	9 298
01.07.2023	0	0	0,0	0,0	0,00	7 155	3 458	2 716	9 871
01.08.2023	0	0	0,0	0,0	0,00	7 145	3 393	2 751	9 896
01.09.2023	0	0	0,0	0,0	0,00	7 366	3 479	2 845	10 210
01.10.2023	0	0	0,0	0,0	0,00	7 341	3 571	2 828	10 168
01.11.2023	0	0	0,0	0,0	0,00	6 629	3 075	2 645	9 274
01.12.2023	0	0	0,0	0,0	0,00	6 272	2 940	2 449	8 721
01.01.2024	0	0	0,0	0,0	0,00	6 219	2 910	2 416	8 635
01.02.2024	0	0	0,0	0,0	0,00	5 877	2 631	2 310	8 187
01.03.2024	0	0	0,0	0,0	0,00	5 963	2 681	2 345	8 308
01.04.2024	0	0	0,0	0,0	0,00	5 857	2 631	2 313	8 169
01.05.2024	0	0	0,0	0,0	0,00	5 740	2 588	2 263	8 003
01.06.2024	0	0	0,0	0,0	0,00	4 926	1 954	2 185	7 110
01.07.2024	0	0	0,0	0,0	0,00	4 606	1 841	2 069	6 675

## ИЖК ПО ДДУ, ПРЕДОСТАВЛЕННЫЕ ФИЗИЧЕСКИМ ЛИЦАМ – РЕЗИДЕНТАМ В РУБЛЯХ

Табл. 4

Отчетная дата	За месяц, предшествующий отчетной дате					На отчетную дату			
	Количество предоставленных кредитов, ед.	Объем предоставленных кредитов, млн руб.	Средний размер кредита, млн руб.	Средневзвешенный срок кредитования по кредитам, предоставленным в течение месяца, мес.	Средневзвешенная ставка по кредитам, предоставленным в течение месяца, %	Задолженность по предоставленным кредитам, млн руб.		Задолженность по приобретенным кредитными организациями правам требования по ИЖК по ДДУ, млн руб.	Задолженность по предоставленным кредитам с учетом приобретенных кредитными организациями прав требования, млн руб.
						всего	в том числе просроченная		
01.01.2022	54 644	227 947	4,2	262,8	5,88	2 816 529	5 398	25 799	2 842 328
01.02.2022	31 470	133 068	4,2	267,4	5,93	2 857 661	5 365	25 304	2 882 965
01.03.2022	43 399	187 978	4,3	270,3	5,94	2 935 554	5 356	24 776	2 960 331
01.04.2022	62 337	229 430	3,7	271,0	5,54	3 014 137	5 185	24 282	3 038 419
01.05.2022	20 353	89 713	4,4	279,1	5,59	2 970 433	4 982	24 005	2 994 438
01.06.2022	15 192	86 860	5,7	291,8	3,81	2 957 593	4 817	23 488	2 981 081
01.07.2022	21 976	133 524	6,1	294,1	3,74	2 954 682	4 790	22 932	2 977 614
01.08.2022	26 669	158 292	5,9	297,9	3,73	2 996 970	4 740	22 487	3 019 457
01.09.2022	32 665	193 294	5,9	302,7	3,59	3 082 219	4 879	21 999	3 104 218
01.10.2022	36 305	213 433	5,9	305,8	3,49	3 177 405	4 888	21 496	3 198 901
01.11.2022	27 471	144 025	5,2	305,9	3,68	3 211 644	4 925	20 978	3 232 622
01.12.2022	34 688	181 883	5,2	306,9	3,55	3 283 653	4 890	20 699	3 304 351
01.01.2023	57 354	311 822	5,4	311,3	3,50	3 389 313	4 719	20 252	3 409 565
01.02.2023	20 117	104 650	5,2	308,8	4,82	3 380 497	4 863	19 799	3 400 296
01.03.2023	32 286	164 986	5,1	308,1	5,21	3 433 524	4 944	19 459	3 452 983
01.04.2023	45 324	219 800	4,8	307,9	5,57	3 525 702	4 922	18 973	3 544 675
01.05.2023	41 597	200 407	4,8	304,9	6,04	3 575 938	4 890	18 754	3 594 692
01.06.2023	43 422	209 975	4,8	307,6	6,06	3 654 449	4 981	18 364	3 672 813
01.07.2023	45 135	221 848	4,9	307,8	6,12	3 710 917	5 031	17 871	3 728 789
01.08.2023	51 153	248 879	4,9	308,3	6,06	3 811 504	5 058	17 729	3 829 233
01.09.2023	75 899	369 636	4,9	309,3	5,92	3 994 999	5 248	17 277	4 012 276
01.10.2023	93 068	464 767	5,0	312,7	5,83	4 288 918	5 207	17 637	4 306 555
01.11.2023	72 979	360 897	4,9	311,4	6,14	4 488 812	5 415	17 605	4 506 417
01.12.2023	76 799	374 418	4,9	313,9	6,12	4 676 235	5 603	16 950	4 693 186
01.01.2024	86 482	435 484	5,0	316,0	6,12	4 923 395	5 561	15 647	4 939 043
01.02.2024	25 827	128 446	5,0	312,9	6,10	4 852 573	5 822	15 856	4 868 429
01.03.2024	27 599	139 345	5,0	312,0	6,34	4 747 926	6 035	15 793	4 763 719
01.04.2024	42 173	223 253	5,3	316,4	6,28	4 732 709	6 179	15 704	4 748 413
01.05.2024	43 101	223 463	5,2	314,2	6,22	4 763 962	6 409	16 261	4 780 223
01.06.2024	58 088	294 109	5,1	318,8	6,16	4 735 602	6 553	80 885	4 816 488
01.07.2024	95 377	474 652	5,0	320,8	6,24	4 965 700	6 934	104 607	5 070 307

## ИЖК ПО ДДУ, ПРЕДОСТАВЛЕННЫЕ ФИЗИЧЕСКИМ ЛИЦАМ – РЕЗИДЕНТАМ В ИНОСТРАННОЙ ВАЛЮТЕ

Табл. 5

Отчетная дата	За месяц, предшествующий отчетной дате					На отчетную дату			
	Количество предоставленных кредитов, ед.	Объем предоставленных кредитов, млн руб.	Средний размер кредита, млн руб.	Средневзвешенный срок кредитования по кредитам, предоставленным в течение месяца, мес.	Средневзвешенная ставка по кредитам, предоставленным в течение месяца, %	Задолженность по предоставленным кредитам, млн руб.		Задолженность по приобретенным кредитными организациями правам требования по ИЖК по ДДУ, млн руб.	Задолженность по предоставленным кредитам с учетом приобретенных кредитными организациями прав требования, млн руб.
						всего	в том числе просроченная		
01.01.2022	0	0	0,0	0,0	0,00	274	165	3	277
01.02.2022	0	0	0,0	0,0	0,00	270	167	3	273
01.03.2022	0	0	0,0	0,0	0,00	290	179	3	293
01.04.2022	0	0	0,0	0,0	0,00	278	181	3	281
01.05.2022	0	0	0,0	0,0	0,00	212	143	3	214
01.06.2022	0	0	0,0	0,0	0,00	178	127	2	180
01.07.2022	0	0	0,0	0,0	0,00	140	103	2	142
01.08.2022	0	0	0,0	0,0	0,00	122	78	2	125
01.09.2022	0	0	0,0	0,0	0,00	95	51	2	97
01.10.2022	0	0	0,0	0,0	0,00	90	49	2	92
01.11.2022	0	0	0,0	0,0	0,00	86	42	2	88
01.12.2022	0	0	0,0	0,0	0,00	85	41	2	87
01.01.2023	0	0	0,0	0,0	0,00	84	40	2	87
01.02.2023	0	0	0,0	0,0	0,00	83	39	2	86
01.03.2023	0	0	0,0	0,0	0,00	90	43	3	92
01.04.2023	0	0	0,0	0,0	0,00	88	40	2	91
01.05.2023	0	0	0,0	0,0	0,00	92	42	3	95
01.06.2023	0	0	0,0	0,0	0,00	64	42	2	66
01.07.2023	0	0	0,0	0,0	0,00	67	43	3	69
01.08.2023	0	0	0,0	0,0	0,00	69	45	3	72
01.09.2023	0	0	0,0	0,0	0,00	72	48	3	75
01.10.2023	0	0	0,0	0,0	0,00	73	48	3	76
01.11.2023	0	0	0,0	0,0	0,00	72	49	3	74
01.12.2023	0	0	0,0	0,0	0,00	69	47	2	71
01.01.2024	0	0	0,0	0,0	0,00	68	46	2	70
01.02.2024	0	0	0,0	0,0	0,00	46	24	2	48
01.03.2024	0	0	0,0	0,0	0,00	46	25	2	49
01.04.2024	0	0	0,0	0,0	0,00	46	25	2	49
01.05.2024	0	0	0,0	0,0	0,00	45	25	2	48
01.06.2024	0	0	0,0	0,0	0,00	43	24	2	45
01.07.2024	0	0	0,0	0,0	0,00	29	23	2	30

ПОКАЗАТЕЛИ ПРИРОСТА КОЛИЧЕСТВА И ОБЪЕМА ПРЕДОСТАВЛЕННЫХ ИЖК И ДОЛИ ОБЪЕМА  
ПРЕДОСТАВЛЕННЫХ ИЖК В ОБЩЕМ ОБЪЕМЕ КРЕДИТОВ, ПРЕДОСТАВЛЕННЫХ ФИЗИЧЕСКИМ ЛИЦАМ  
(%)

Табл. 6

Отчетный период	Темп прироста количества ИЖК в рублях к соответствующему периоду предыдущего года	Темп прироста объема ИЖК в рублях к соответствующему периоду предыдущего года	Доля предоставленных ИЖК в общем объеме кредитов, предоставленных физическим лицам, в отчетном периоде		
			всего	в том числе в рублях	в том числе в иностранной валюте
Январь 2022 г.	-0,1	25,9	22,3	22,5	0,5
Февраль 2022 г.	-6,4	18,2	27,7	28,2	0
Март 2022 г.	-8,6	4	38,9	40,2	0
Апрель 2022 г.	-74,2	-70,7	18,2	18,8	0
Май 2022 г.	-75,3	-67,8	13,5	14,2	0
Июнь 2022 г.	-63,4	-53,5	18,8	19,9	0
Июль 2022 г.	-39,5	-21,1	23	23,2	0
Август 2022 г.	-19,2	4,3	26,5	26,8	0
Сентябрь 2022 г.	-13,4	8,7	29,6	29,9	0
Октябрь 2022 г.	-21,3	-10,4	27,4	27,6	0
Ноябрь 2022 г.	-18,3	-7,8	26,6	26,8	0
Декабрь 2022 г.	-8,4	8,7	33	33,2	0
Январь 2023 г.	-18,6	-13,9	20,1	20,1	0
Февраль 2023 г.	-15,5	-11,4	26,3	26,3	0
Март 2023 г.	-5,4	9,2	27,6	27,6	0
Апрель 2023 г.	210,6	250,4	28,2	28,2	0
Май 2023 г.	331,2	315,5	27,1	27,1	0
Июнь 2023 г.	156,5	147,3	28,5	28,5	0
Июль 2023 г.	86,2	89,2	28	28	0
Август 2023 г.	77,3	85,5	32	32	0
Сентябрь 2023 г.	74,4	84,4	37,1	37,1	0
Октябрь 2023 г.	57,4	71,7	31,6	31,6	0
Ноябрь 2023 г.	46,8	54,3	31,2	31,2	0
Декабрь 2023 г.	11,7	12,7	32,6	32,6	0
Январь 2024 г.	-1,8	-3,5	15,8	15,8	0
Февраль 2024 г.	-16,6	-21,2	17	17	0
Март 2024 г.	-24	-21,4	18,5	18,5	0
Апрель 2024 г.	-19,6	-17,7	19	19	0
Май 2024 г.	-7,1	-6	20,1	20,1	0
Июнь 2024 г.	20,6	25,8	26,3	26,3	0

ПОКАЗАТЕЛИ ПРИРОСТА ЗАДОЛЖЕННОСТИ ПО ИЖК И ЕЕ ДОЛИ В ОБЩЕЙ ЗАДОЛЖЕННОСТИ  
ПО КРЕДИТАМ, ПРЕДОСТАВЛЕННЫМ ФИЗИЧЕСКИМ ЛИЦАМ

Табл. 7

(%)

Отчетная дата	Темп прироста задолженности по ИЖК к соответствующему периоду предыдущего года			Доля задолженности по ИЖК в сумме задолженности по кредитам физических лиц			Доля просроченной задолженности по ИЖК в сумме задолженности по ИЖК		
	всего	в том числе в рублях	в том числе в иностранной валюте	всего	в том числе в рублях	в том числе в иностранной валюте	всего	в том числе в рублях	в том числе в иностранной валюте
01.02.2022	26,7	26,8	-13,6	49,2	49,2	40,8	0,5	0,5	29,1
01.03.2022	27,1	27,2	-3,4	49,4	49,4	35	0,5	0,5	28,5
01.04.2022	26,8	26,9	-4,3	50,4	50,4	33,8	0,5	0,5	29,1
01.05.2022	23,1	23,2	-16,6	50,8	50,8	33,7	0,5	0,5	29,2
01.06.2022	20,4	20,5	-26,9	50,9	50,9	32,4	0,5	0,5	31
01.07.2022	17,7	17,8	-54,2	51	51	26,7	0,5	0,4	45,5
01.08.2022	17	17,1	-48,6	51,1	51,2	35,7	0,5	0,4	46,3
01.09.2022	15,9	16	-50	51	51	40,9	0,5	0,4	47,1
01.10.2022	16	16,2	-53,7	51,3	51,3	39,2	0,5	0,4	46,8
01.11.2022	15,8	15,9	-48	51,6	51,7	41	0,4	0,4	47,2
01.12.2022	17,4	17,5	-50,5	51,8	51,8	39,3	0,4	0,4	47,8
01.01.2023	17	17,1	-54	52,4	52,4	41,4	0,4	0,4	49,1
01.02.2023	16,3	16,5	-56,8	52,3	52,3	41,1	0,4	0,4	49,5
01.03.2023	15,5	15,6	-56,2	52,6	52,6	40,7	0,4	0,4	49,6
01.04.2023	15,4	15,6	-54,1	52,7	52,7	39,9	0,4	0,4	49,6
01.05.2023	18	18,1	-42,7	52,9	52,9	39,8	0,4	0,4	49,6
01.06.2023	20,8	20,8	-35,3	53	53	40,9	0,4	0,4	48,3
01.07.2023	22,9	22,9	14,8	53,1	53,1	41,4	0,4	0,4	48,3
01.08.2023	22,8	22,8	3,9	52,8	52,8	41,1	0,4	0,4	47,5
01.09.2023	26,2	26,2	12,8	53,0	53,0	42,4	0,4	0,4	47,2
01.10.2023	28,4	28,4	24,8	53,6	53,6	42,5	0,4	0,3	48,6
01.11.2023	29,9	29,9	8,1	53,9	53,9	41,5	0,4	0,3	46,4
01.12.2023	30,3	30,3	4,6	54,1	54,1	41,1	0,4	0,3	46,9
01.01.2024	29,4	29,5	-5,4	54,9	54,9	42,0	0,3	0,3	46,8
01.02.2024	29,6	29,6	-7,9	54,9	54,9	40,0	0,3	0,3	44,8
01.03.2024	28,2	28,3	-11,6	54,7	54,7	40,1	0,4	0,3	45,0
01.04.2024	27,2	27,2	-13,5	54,4	54,4	39,6	0,3	0,3	44,9
01.05.2024	26,3	26,4	-17,8	54,5	54,5	39,6	0,4	0,3	45,1
01.06.2024	25,4	25,4	-23,5	54,4	54,4	37,4	0,4	0,4	39,7
01.07.2024	26,2	26,3	-32,4	54,8	54,8	37,2	0,4	0,4	40,0

Отчетный период	Объем выданных ипотечных жилищных кредитов (траншей), предоставленных физическим лицам – резидентам, трлн руб.  (отражает объем ИЖК (траншей), предоставленных кредитными организациями физическим лицам – резидентам Российской Федерации в рублях и иностранной валюте за период)			Средний уровень процентной ставки, % годовых  (отражает средневзвешенную процентную ставку по ИЖК в рублях, выданным кредитными организациями физическим лицам – резидентам Российской Федерации за период)	Количество ипотечных жилищных кредитов (траншей), предоставленных физическим лицам – резидентам, млн ед.  (отражает количество ИЖК (траншей), предоставленных кредитными организациями физическим лицам – резидентам Российской Федерации в рублях и иностранной валюте за период)		
	всего	в том числе:		в рублях	всего	в том числе:	
		в рублях	в иностранной валюте			в рублях	в иностранной валюте
2019 г.	2,76	2,76	0,00	9,87	1,23	1,23	0,00
2020 г.	4,44	4,44	0,00	7,68	1,78	1,78	0,00
2021 г.	5,70	5,70	0,00	7,49	1,91	1,91	0,00
2022 г.	4,81	4,81	0,00	7,16	1,33	1,33	0,00
2023 г.	7,78	7,78	0,00	8,17	2,04	2,04	0,00
Январь 2024 г.	0,27	0,27	0,00	8,40	0,08	0,08	0,00
Январь – февраль 2024 г.	0,60	0,60	0,00	8,89	0,17	0,17	0,00
Январь – март 2024 г.	1,05	1,05	0,00	8,68	0,29	0,29	0,00
Январь – апрель 2024 г.	1,52	1,52	0,00	8,60	0,41	0,41	0,00
Январь – май 2024 г.	2,06	2,06	0,00	8,46	0,6	0,56	0,00
Январь – июнь 2024	2,85	2,85	0,00	8,21	0,76	0,76	0,00

СРЕДНИЙ УРОВЕНЬ ПРОЦЕНТНОЙ СТАВКИ ПО ИПОТЕЧНОМУ КРЕДИТУ В РЕГИОНАЛЬНОМ РАЗРЕЗЕ  
(% ГОДОВЫХ)

Табл. 86

	2019 г.	2020 г.	2021 г.	2022 г.	2023 г.	Январь – июнь 2024 г.
<b>Российская Федерация</b>	<b>9,87</b>	<b>7,68</b>	<b>7,49</b>	<b>7,16</b>	<b>8,17</b>	<b>8,21</b>
Центральный федеральный округ	9,84	7,71	7,58	6,94	8,30	8,51
Белгородская область	9,91	7,47	7,41	7,33	8,29	8,12
Брянская область	9,81	7,48	7,27	6,96	8,41	8,45
Владимирская область	9,88	7,69	7,58	7,53	8,82	9,02
Воронежская область	9,88	7,53	7,32	7,60	8,15	8,09
Ивановская область	9,90	7,76	7,62	7,60	8,79	9,08
Калужская область	9,85	7,66	7,51	7,56	8,55	8,62
Костромская область	9,85	7,68	7,52	7,69	8,46	8,61
Курская область	9,85	7,59	7,37	6,94	8,13	8,37
Липецкая область	9,86	7,53	7,37	7,41	8,57	8,48
Московская область	9,79	7,74	7,59	6,73	8,29	8,47
Орловская область	9,85	7,48	7,38	7,24	8,42	8,25
Рязанская область	9,86	7,47	7,37	7,04	8,03	8,01
Смоленская область	9,92	7,55	7,45	7,24	8,57	8,54
Тамбовская область	9,88	7,66	7,47	7,33	8,75	8,80
Тверская область	9,94	7,76	7,64	7,52	8,38	8,31
Тульская область	9,92	7,81	7,60	7,30	8,34	7,92
Ярославская область	9,89	7,70	7,53	7,49	8,12	8,46
г. Москва	9,84	7,75	7,65	6,77	8,24	8,65
Северо-Западный федеральный округ	9,82	7,66	7,36	6,55	7,95	7,96
Республика Карелия	9,81	7,61	7,43	7,51	8,51	8,26
Республика Коми	9,88	7,71	7,60	7,72	8,88	9,03
Архангельская область	9,82	7,78	7,55	7,28	8,34	6,25
в том числе Ненецкий автономный округ	8,64	7,71	7,64	7,28	8,64	8,18
без данных по Ненецкому автономному округу	9,87	7,78	7,55	7,28	8,33	6,18
Вологодская область	9,86	7,86	7,64	7,85	8,52	8,67
Калининградская область	9,83	7,55	7,36	7,93	7,99	7,99
Ленинградская область	9,87	7,63	7,30	5,98	7,71	7,83
Мурманская область	9,89	7,55	7,46	7,34	8,93	9,24
Новгородская область	9,89	7,71	7,41	6,73	8,23	8,36
Псковская область	9,84	7,54	7,29	6,52	8,05	8,43
г. Санкт-Петербург	9,79	7,65	7,29	6,16	7,67	7,91
Южный федеральный округ	9,93	7,77	7,63	6,73	7,73	7,83
Республика Адыгея (Адыгея)	10,03	7,32	7,53	6,34	7,40	7,21
Республика Калмыкия	9,95	7,62	7,39	6,90	8,49	8,35
Республика Крым	10,26	8,09	7,95	7,96	7,62	7,43
Краснодарский край	9,97	7,80	7,73	6,16	7,33	7,59
Астраханская область	9,86	7,77	7,50	7,42	8,16	7,97
Волгоградская область	9,87	7,76	7,50	7,22	8,41	8,47
Ростовская область	9,86	7,68	7,49	7,27	8,06	8,11
г. Севастополь	10,29	8,11	8,12	7,50	7,91	7,60
Северо-Кавказский федеральный округ	9,98	7,85	7,62	8,29	9,04	9,09
Республика Дагестан	9,92	7,89	7,60	8,12	9,35	9,59
Республика Ингушетия	10,00	8,35	8,32	9,26	10,07	11,63
Кабардино-Балкарская Республика	10,00	7,67	7,41	7,90	9,28	9,24
Карачаево-Черкесская Республика	10,10	7,93	7,44	9,16	9,68	9,78
Республика Северная Осетия – Алания	9,91	7,78	7,36	7,87	8,74	8,80
Чеченская Республика	10,05	8,11	8,21	11,18	11,51	13,77
Ставропольский край	10,00	7,83	7,61	7,55	8,32	8,09



Окончание табл. 86

	2019 г.	2020 г.	2021 г.	2022 г.	2023 г.	Январь – июнь 2024 г.
Приволжский федеральный округ	9,85	7,67	7,50	7,51	8,33	8,31
Республика Башкортостан	9,89	7,78	7,62	7,81	8,32	8,21
Республика Марий Эл	9,80	7,45	7,34	7,54	8,43	8,28
Республика Мордовия	9,83	7,40	7,12	6,54	8,04	8,84
Республика Татарстан (Татарстан)	9,80	7,66	7,39	7,29	7,99	7,93
Удмуртская Республика	9,86	7,31	7,14	6,32	7,63	7,53
Чувашская Республика – Чувашия	9,63	7,23	7,20	6,90	7,98	8,03
Пермский край	9,87	7,82	7,57	7,84	8,37	8,35
Кировская область	9,86	7,69	7,61	7,18	8,42	8,25
Нижегородская область	9,80	7,70	7,56	7,89	8,45	8,61
Оренбургская область	9,88	7,77	7,58	8,00	8,90	8,97
Пензенская область	9,86	7,25	7,03	6,56	7,82	7,92
Самарская область	9,95	7,87	7,78	8,25	8,91	9,03
Саратовская область	9,91	7,83	7,72	7,81	9,19	9,13
Ульяновская область	9,92	7,70	7,47	7,41	8,35	8,26
Уральский федеральный округ	9,89	7,86	7,58	7,81	8,36	8,45
Курганская область	9,96	7,90	7,50	7,74	8,66	8,75
Свердловская область	9,84	7,80	7,56	7,81	8,18	8,32
Тюменская область	9,86	7,88	7,57	7,72	8,28	8,22
в том числе Ханты-Мансийский автономный округ – Югра	9,94	8,01	7,69	7,88	8,47	8,54
в том числе Ямало-Ненецкий автономный округ	9,87	7,83	7,70	8,19	8,94	8,87
без данных по Ханты-Мансийскому автономному округу – Югре и Ямало-Ненецкому автономному округу	9,75	7,70	7,33	7,30	7,77	7,66
Челябинская область	10,04	7,92	7,65	8,04	8,78	9,10
Сибирский федеральный округ	9,94	7,81	7,68	8,03	8,59	8,42
Республика Алтай	9,97	7,51	7,63	7,88	8,85	8,66
Республика Тыва	10,23	8,22	8,08	8,82	7,79	6,63
Республика Хакасия	10,01	7,76	7,54	7,46	8,07	8,20
Алтайский край	9,92	7,73	7,62	8,09	8,71	8,78
Красноярский край	9,96	7,87	7,73	8,06	8,74	8,35
Иркутская область	9,99	8,02	7,86	8,50	8,84	8,92
Кемеровская область – Кузбасс	9,97	7,86	7,77	8,12	9,06	9,05
Новосибирская область	9,89	7,68	7,49	7,78	8,12	8,08
Омская область	9,96	7,89	7,77	8,00	9,00	8,99
Томская область	9,85	7,58	7,64	7,62	8,29	8,27
Дальневосточный федеральный округ	9,95	6,87	6,53	6,07	6,75	6,47
Республика Бурятия	9,85	6,86	6,78	6,07	6,81	6,42
Республика Саха (Якутия)	10,09	6,41	6,27	5,25	5,96	5,61
Забайкальский край	9,95	7,24	6,86	6,53	7,05	6,95
Камчатский край	10,10	7,79	7,72	7,65	8,56	8,56
Приморский край	9,89	6,58	6,12	5,80	6,58	6,19
Хабаровский край	9,89	7,18	6,93	6,67	7,34	6,85
Амурская область	9,94	6,76	6,48	5,69	6,27	6,47
Магаданская область	10,00	7,32	6,19	6,78	7,05	7,31
Сахалинская область	9,87	6,97	6,38	6,35	6,82	6,64
Еврейская автономная область	10,07	7,41	7,01	6,34	7,35	7,12
Чукотский автономный округ	10,07	7,36	6,34	6,99	8,16	7,99

Отчетная дата	ИЖК на цели ИЖС, всего				в том числе:							
					на создание объектов ИЖС				на приобретение готовых домов			
	Количество предоставленных кредитов, ед.	Объем предоставленных кредитов, млн руб.	Средневзвешенный срок кредитования по кредитам, предоставленным в течение месяца, мес.	Средневзвешенная ставка по кредитам, предоставленным в течение месяца, %	Количество предоставленных кредитов, ед.	Объем предоставленных кредитов, млн руб.	Средневзвешенный срок кредитования по кредитам, предоставленным в течение месяца, мес.	Средневзвешенная ставка по кредитам, предоставленным в течение месяца, %	Количество предоставленных кредитов, ед.	Объем предоставленных кредитов, млн руб.	Средневзвешенный срок кредитования по кредитам, предоставленным в течение месяца, мес.	Средневзвешенная ставка по кредитам, предоставленным в течение месяца, %
01.02.2024	22 419	62 035	297,8	7,96	13 743	40 292	307,0	6,63	8 676	21 743	280,8	10,65
01.03.2024	28 593	77 494	295,7	8,19	17 956	52 542	308,7	6,70	10 637	24 952	268,3	11,80
01.04.2024	32 898	91 344	299,8	8,09	21 966	60 297	310,7	6,68	10 932	31 047	278,6	11,15
01.05.2024	37 074	102 182	299,1	7,97	27 217	66 099	309,1	6,96	9 857	36 083	280,8	9,99
01.06.2024	45 906	111 197	302,4	8,06	35 258	73 235	313,4	7,09	10 648	37 962	281,4	10,14
01.07.2024	59 346	144 481	309,1	7,63	47 123	95 676	317,6	6,95	12 223	48 805	292,5	9,06

<sup>1</sup>Кредитование на цели ИЖС в иностранной валюте за указанный период не осуществлялось.

ДОЛЯ ИЖК НА ЦЕЛИ ПРИОБРЕТЕНИЯ И СОЗДАНИЯ ОБЪЕКТОВ ИЖС В ОБЩИХ ВЫДАЧАХ ИЖК<sup>1</sup>  
(%)

Табл. 10

Отчетный период	Доля ИЖК на цели ИЖС в общих выдачах ИЖК, всего		в том числе:			
			Доля ИЖК, выданных на создание ИЖС		Доля ИЖК, выданных на приобретение готовых домов	
	количество	объем	количество	объем	количество	объем
2021 г.	7,7	7,2	0,5	0,6	7,2	6,6
Первое полугодие 2022 г.	9,3	8,6	1,6	1,9	7,7	6,7
Июль 2022 г.	13,0	10,9	2,6	3,0	10,4	7,9
Август 2022 г.	15,0	13,0	3,3	3,6	11,7	9,5
Сентябрь 2022 г.	13,9	12,4	3,0	3,3	10,9	9,1
Октябрь 2022 г.	15,7	15,3	3,3	3,9	12,4	11,3
Ноябрь 2022 г.	12,8	12,5	2,9	3,4	10,0	9,1
Декабрь 2022 г.	13,2	12,8	3,2	3,7	10,0	9,0
Второе полугодие 2022 г.	13,9	12,9	3,1	3,5	10,9	9,3
2022 г.	12,0	11,2	2,5	2,9	9,5	8,3
Январь 2023 г.	14,3	14,7	4,8	5,7	9,5	9,1
Февраль 2023 г.	11,4	11,1	2,5	2,9	8,9	8,3
Март 2023 г.	12,0	12,1	3,3	3,8	8,7	8,3
Апрель 2023 г.	14,1	14,5	4,0	4,6	10,1	9,8
Май 2023 г.	16,5	16,3	5,9	6,7	10,6	9,6
Июнь 2023 г.	17,3	17,4	6,0	7,1	11,4	10,4
Первое полугодие 2023 г.	14,5	14,5	4,5	5,2	10,0	9,3
Июль 2023 г.	17,1	17,5	6,0	6,9	11,0	10,6
Август 2023 г.	14,6	14,8	5,6	6,0	9,0	8,8
Сентябрь 2023 г.	14,3	14,7	5,7	6,2	8,6	8,4
Октябрь 2023 г.	17,1	18,8	7,8	9,4	9,2	9,4
Ноябрь 2023 г.	15,3	18,0	7,2	9,6	8,1	8,4
Декабрь 2023 г.	16,4	18,6	8,2	10,1	8,1	8,5
Второе полугодие 2023 г.	16,9	15,7	8,0	6,7	9,0	9,0
2023 г.	15,2	16,0	5,8	6,9	9,4	9,1
Январь 2024 г.	29,5	22,8	18,1	14,8	11,4	8,0
Февраль 2024 г.	29,9	23,3	18,8	15,8	11,1	7,5
Март 2024 г.	28,1	20,4	18,8	13,5	9,3	6,9
Апрель 2024 г.	30,1	21,9	22,1	14,2	8,0	7,7
Май 2024 г.	31,3	20,4	24	13,4	7,3	7,0
Июнь 2024 г.	29,3	18,3	23,3	12,1	6,0	6,2
Первое полугодие 2024 г.	29,7	20,6	21,5	13,6	8,3	7,0

<sup>1</sup> Источники: до 2023 г. включительно – данные АО «ДОМ.РФ» на основе опроса крупнейших ипотечных банков, с 2024 г. – данные формы отчетности 0409316, представляемой в Банк России (с учетом траншей по ранее заключенным договорам). Детализация по месяцам доступна с июля 2022 года.

СРЕДНЯЯ ЦЕНА 1 КВ. М ОБЩЕЙ ПЛОЩАДИ КВАРТИР НА РЫНКЕ ЖИЛЬЯ РОССИЙСКОЙ ФЕДЕРАЦИИ<sup>1, 2</sup>  
(РУБ.)

Табл. 11

Отчетный период	Первичный рынок жилья				Вторичный рынок жилья				
	Все типы квартир	в том числе:			Все типы квартир	в том числе:			
		квартиры среднего качества ( типовые)	улучшенного качества	элитные квартиры		низкого качества	квартиры среднего качества ( типовые)	улучшенного качества	элитные квартиры
I квартал 2019 г.	60 705	57 363	56 828	142 754	57 007	48 609	52 415	61 174	83 612
II квартал 2019 г.	61 618	58 484	57 057	151 630	57 277	48 558	52 769	61 517	83 168
III квартал 2019 г.	62 892	59 527	58 359	154 380	58 315	49 098	53 308	63 093	85 187
IV квартал 2019 г.	64 059	61 228	59 097	157 273	58 528	49 122	53 864	63 117	84 334
I квартал 2020 г.	71 503	72 768	61 979	155 892	61 067	49 740	55 503	66 003	97 115
II квартал 2020 г.	73 438	75 139	63 766	155 846	61 903	49 981	56 330	66 895	98 790
III квартал 2020 г.	76 167	77 637	65 743	167 854	63 917	51 273	58 328	69 084	101 009
IV квартал 2020 г.	79 003	80 430	68 629	170 538	66 712	52 569	61 020	72 486	103 043
I квартал 2021 г.	83 177	83 857	74 271	193 693	67 826	61 617	55 447	73 424	111 087
II квартал 2021 г.	89 008	91 203	78 526	204 640	70 790	64 302	57 145	76 902	114 896
III квартал 2021 г.	93 537	94 699	83 489	214 147	73 225	66 767	58 684	79 504	117 385
IV квартал 2021 г.	98 909	101 333	87 556	223 684	76 686	70 514	61 354	83 012	118 912
I квартал 2022 г.	109 198	110 652	99 633	234 091	89 868	71 741	83 237	97 483	146 664
II квартал 2022 г.	116 279	116 379	106 949	253 713	91 637	73 577	83 985	99 909	157 718
III квартал 2022 г.	121 315	123 050	110 604	259 919	92 892	72 097	85 156	101 459	161 595
IV квартал 2022 г.	122 343	122 925	112 429	262 748	94 363	72 265	86 770	102 929	162 842
I квартал 2023 г.	127 229	115 613	127 139	292 381	90 892	72 573	85 532	100 503	133 657
II квартал 2023 г.	128 829	116 433	129 151	296 128	92 363	74 282	87 084	101 952	132 642
III квартал 2023 г.	134 098	119 893	135 518	303 376	94 526	76 136	88 734	105 024	135 485
IV квартал 2023 г.	140 371	124 191	142 967	312 297	97 418	77 719	91 593	108 247	137 343
I квартал 2024 г.	167 580	143 954	170 773	326 336	108 127	84 074	98 296	117 949	212 078

<sup>1</sup> По данным Росстата.

Средняя цена 1 кв. м общей площади квартир с определенным числом комнат каждого типа жилья в отчете каждой отобранной для наблюдения организации определяется на основании данных о фактических ценах сделок, совершенных в конце квартала, в расчете на 1 кв. м общей площади, взвешенных на количество общей реализованной площади квартир отдельно на первичном и вторичном рынках жилья.

<sup>2</sup> Данные за II квартал 2024 г. будут опубликованы в выпуске №7 (51).

ОБЪЕМ ДОСРОЧНО ПОГАШЕННЫХ ИЖК (ПРАВ ТРЕБОВАНИЯ ПО ИЖК)<sup>1</sup>  
(МЛН РУБ.)

Табл. 12

Отчетный период	Объем досрочно погашенных ИЖК (прав требования по ИЖК)												Справочно: сумма до- срочно пога- шенных прав требования по ИЖК
	предоставленных (приобретенных) в рублях						предоставленных (приобретенных) в иностранной валюте						
	средствами заемщика	вновь вы- данными ИЖК	средствами, получен- ными от реа- лизации за- ложенного имущества	отступными	государ- ственными субсидиями	прочими средствами	средствами заемщика	вновь вы- данными ИЖК	средствами, получен- ными от реа- лизации за- ложенного имущества	отступными	государ- ственными субсидиями	прочими средствами	
I квартал 2019 г.	226 258	4 433	1 833	153	28 289	3 888	957	627	23	8	35	12	5 598
II квартал 2019 г.	227 626	3 329	1 941	135	25 371	4 324	720	554	13	87	3	11	5 360
III квартал 2019 г.	254 086	4 969	2 060	285	24 203	6 156	919	465	19	129	2	11	6 658
IV квартал 2019 г.	339 840	10 944	2 489	280	32 325	8 911	637	268	41	40	2	2	9 464
I квартал 2020 г.	342 153	14 980	2 225	68	27 296	9 739	1 084	186	21	24	1	2	9 547
II квартал 2020 г.	321 885	10 344	2 497	54	27 202	10 773	369	143	0	1	0	16	8 188
III квартал 2020 г.	449 456	16 275	4 416	102	49 431	18 278	889	285	21	64	3	33	11 527
IV квартал 2020 г.	578 403	24 617	6 012	160	52 895	17 886	1 125	387	25	28	3	19	13 825
I квартал 2021 г.	455 499	19 160	3 456	133	25 918	8 324	502	198	11	23	2	13	10 164
II квартал 2021 г.	502 525	19 114	4 168	88	28 801	11 637	636	231	40	3	3	9	13 605
III квартал 2021 г.	476 654	16 972	4 017	61	30 673	17 019	433	48	4	4	4	6	14 060
IV квартал 2021 г.	517 201	11 914	5 760	56	27 968	10 632	447	162	23	5	0	5	14 122
I квартал 2022 г.	441 881	5 905	4 501	33	26 256	8 451	1 206	28	3	15	1	7	10 513
II квартал 2022 г.	282 916	3 128	2 682	11	26 006	5 957	3 482	229	22	0	1	0	5 995
III квартал 2022 г.	342 032	9 881	4 038	15	21 604	7 703	423	404	0	0	2	0	7 171
IV квартал 2022 г.	453 580	4 768	4 606	107	22 498	8 465	205	145	0	0	1	0	8 397
I квартал 2023 г.	435 141	3 691	4 474	91	28 776	3 440	121	3	0	3	0	2	8 003
II квартал 2023 г.	511 494	4 639	5 831	137	33 528	4 372	113	4	0	0	0	1	8 395
III квартал 2023 г.	548 249	3 950	6 760	142	30 462	4 547	152	0	0	0	0	0	9 237
IV квартал 2023 г.	508 283	2 421	5 142	38	27 646	4 857	110	0	23	0	0	0	7 068
I квартал 2024 г.	397 408	2 003	1 677	62	26 889	4 673	114	0	0	0	1	0	5 034

<sup>1</sup> Данные за II квартал 2024 г. будут опубликованы в выпуске №7 (51).

ОБЪЕМ РЕФИНАНСИРУЕМЫХ ИЖК (ПРАВ ТРЕБОВАНИЯ ПО ИЖК)<sup>1</sup>  
(МЛН РУБ.)

Табл. 13

Отчетный период	Рефинансирование ИЖК с продажей пула ИЖК (прав требования по ИЖК)				Объем привлеченных средств при продаже пула ИЖК (прав требования по ИЖК) с дальнейшей эмиссией ценных бумаг		Рефинансирование ИЖК с сохранением актива на балансе кредитной организации		Объем привлеченных средств при сохранении актива на балансе кредитной организации		Справочно: объем рефинансируемых прав требования по ИЖК
	всего		в том числе с дальнейшей эмиссией ипотечных ценных бумаг		в рублях	в иностранной валюте	в рублях	в иностранной валюте	в рублях	в иностранной валюте	
	в рублях	в иностранной валюте	в рублях	в иностранной валюте							
I квартал 2019 г.	4 181	221	0	0	0	0	0	0	0	0	772
II квартал 2019 г.	36 672	128	23 728	0	72 974	0	0	0	0	0	479
III квартал 2019 г.	93 877	337	76 829	0	0	0	0	0	0	0	2 593
IV квартал 2019 г.	158 414	192	129 097	0	221 270	0	0	0	0	0	3 587
I квартал 2020 г.	14 517	76	0	0	0	0	0	0	0	0	2 998
II квартал 2020 г.	9 565	86	177	0	0	0	0	0	0	0	2 210
III квартал 2020 г.	14 803	57	4 795	0	4 039	0	0	0	0	0	1 498
IV квартал 2020 г.	354 972	185	318 684	0	317 731	0	0	0	0	0	4 210
I квартал 2021 г.	20 132	66	0	0	0	0	0	0	0	0	1 390
II квартал 2021 г.	19 483	336	0	0	0	0	0	0	0	0	1 318
III квартал 2021 г.	48 436	37	11 394	0	9 749	0	0	0	0	0	2 720
IV квартал 2021 г.	393 167	310	376 527	0	377 003	0	0	0	0	0	4 437
I квартал 2022 г.	5 783	0	888	0	0	0	0	0	0	0	533
II квартал 2022 г.	17 917	0	12 899	0	6 184	0	0	0	0	0	642
III квартал 2022 г.	170 869	21	164 443	0	171 067	0	0	0	0	0	755
IV квартал 2022 г.	229 162	206	213 171	0	216 451	0	0	0	0	0	4 883
I квартал 2023 г.	6 318	0	1 241	0	3 140	0	0	0	0	0	530
II квартал 2023 г.	44 341	24	33 451	0	33 907	0	0	0	0	0	7 571
III квартал 2023 г.	230 710	39	223 548	0	227 267	0	0	0	0	0	2 566
IV квартал 2023 г.	414 004	337	408 178	0	409 401	0	0	0	0	0	176
I квартал 2024 г.	48 583	0	42 412	0	45 610	0	0	0	0	0	29

<sup>1</sup> Данные за II квартал 2024 г. будут опубликованы в выпуске №7 (51).

ОСНОВНЫЕ ИНДИКАТОРЫ, ХАРАКТЕРИЗУЮЩИЕ ДОСРОЧНОЕ ПОГАШЕНИЕ И РЕФИНАНСИРОВАНИЕ ИЖК<sup>1</sup>  
(%)

Табл. 14

Показатели	2021 г.				2022 г.				2023 г.				2024 г.
	I кв.	II кв.	III кв.	IV кв.	I кв.	II кв.	III кв.	IV кв.	I кв.	II кв.	III кв.	IV кв.	I кв.
Соотношение объемов досрочно погашенных ИЖК (прав требования по ИЖК) и предоставленных ИЖК	44,1	37,1	40,5	34,7	36,8	58,5	29,3	30,6	37,4	31,6	24,2	24,0	41,1
в том числе:													
– в рублях	44,0	37,0	40,4	34,7	36,8	57,8	29,2	30,6	37,3	31,6	24,2	24,0	41,1
– в иностранной валюте	0,0	408,3	117,2	16,9	1899,5	34 865	0,0	0,0	0,0	0,0	0,0	0,0	0,0
Доля досрочно погашенных ИЖК (прав требования по ИЖК) средствами заемщиков в общем объеме досрочно погашенных ИЖК (прав требования по ИЖК)	88,8	88,7	87,4	90,2	90,7	88,3	88,7	91,8	91,5	91,3	92,3	92,7	91,8
в том числе:													
– в рублях	88,9	88,7	87,4	90,2	90,7	88,2	88,8	91,8	91,5	91,3	92,3	92,7	91,8
– в иностранной валюте	67,0	69,0	86,7	69,6	95,7	93,2	51,1	58,4	93,3	96,1	100,0	82,7	99,5
Доля досрочно погашенных ИЖК (прав требования по ИЖК) вновь выданными ИЖК в общем объеме досрочно погашенных ИЖК (прав требования по ИЖК)	3,77	3,41	3,12	2,10	1,22	1,03	2,66	0,99	0,78	0,83	0,66	0,44	0,46
в том числе:													
– в рублях	3,74	3,38	3,11	2,08	1,21	0,98	2,56	0,97	0,78	0,83	0,66	0,44	0,46
– в иностранной валюте	26,46	25,03	9,54	25,23	2,26	6,14	48,74	41,26	2,51	3,17	0,00	0,00	0,00
Соотношение объемов рефинансированных ИЖК (прав требования по ИЖК) и предоставленных ИЖК	1,74	1,30	4,32	46,52	0,44	4,34	25,96	27,59	0,74	4,41	18,69	36,11	8,95
в том числе:													
– в рублях	1,73	1,27	4,31	46,61	0,44	4,34	25,95	27,58	0,74	4,41	18,69	36,10	8,95
– в иностранной валюте	–	148,94	8,80	8,19	0,00	0,00	–	–	–	–	–	–	–

<sup>1</sup> Данные за II квартал 2024 г. будут опубликованы в выпуске №7 (51).

КОЛИЧЕСТВО ИЖК, ПРЕДОСТАВЛЕННЫХ ФИЗИЧЕСКИМ ЛИЦАМ – РЕЗИДЕНТАМ В РУБЛЯХ И ИНОСТРАННОЙ ВАЛЮТЕ,  
В РАЗРЕЗЕ СУБЪЕКТОВ РОССИЙСКОЙ ФЕДЕРАЦИИ  
(ЕД.)

Табл. 15

	2023 г.							2024 г.						
	Июнь	Июль	Август	Сентябрь	Октябрь	Ноябрь	Декабрь	Январь	Февраль	Март	Апрель	Май	Июнь	
<b>Российская Федерация</b>	<b>167 819</b>	<b>170 538</b>	<b>216 073</b>	<b>238 197</b>	<b>200 364</b>	<b>189 084</b>	<b>196 868</b>	<b>75 909</b>	<b>95 561</b>	<b>117 026</b>	<b>123 231</b>	<b>146 713</b>	<b>202 367</b>	
Центральный федеральный округ	37 890	38 770	49 314	53 970	45 190	42 844	44 810	16 819	21 948	27 946	29 453	33 891	47 440	
Белгородская область	1 310	1 481	1 917	2 324	1 775	1 750	1 802	619	733	886	1 047	1 218	1 765	
Брянская область	998	1 091	1 361	1 460	1 294	1 180	1 124	462	553	734	793	824	1 151	
Владимирская область	1 301	1 341	1 670	1 735	1 490	1 327	1 458	552	708	868	951	1 012	1 381	
Воронежская область	2 340	2 539	3 105	3 588	2 956	2 765	2 970	916	1 226	1 686	1 860	2 118	3 085	
Ивановская область	862	880	1 174	1 161	1 006	966	878	359	538	541	627	689	931	
Калужская область	1 148	1 184	1 428	1 570	1 229	1 259	1 360	508	691	772	895	1 046	1 397	
Костромская область	703	697	908	960	710	712	671	263	352	403	510	559	715	
Курская область	1 048	1 014	1 377	1 525	1 242	1 213	1 069	394	647	756	760	860	1 184	
Липецкая область	999	1 029	1 299	1 437	1 188	1 101	1 094	420	558	674	772	859	1 190	
Московская область	9 182	9 137	11 338	12 412	10 193	9 833	10 331	4 010	5 314	6 839	6 998	8 280	11 517	
Орловская область	693	658	845	985	835	735	780	292	383	436	504	554	816	
Рязанская область	1 154	1 160	1 521	1 720	1 408	1 477	1 522	553	701	775	878	1 026	1 743	
Смоленская область	857	830	1 071	1 179	975	902	956	390	506	573	657	731	977	
Тамбовская область	823	802	991	1 015	901	853	814	336	455	523	662	628	820	
Тверская область	1 299	1 339	1 667	1 738	1 540	1 352	1 576	552	772	887	972	1 158	1 535	
Тульская область	1 570	1 563	2 048	2 222	2 118	2 207	2 073	812	1 023	1 277	1 466	1 620	2 352	
Ярославская область	1 204	1 138	1 587	1 759	1 408	1 366	1 409	528	717	877	971	1 172	1 433	
г. Москва	10 399	10 887	14 007	15 180	12 922	11 846	12 923	4 853	6 071	8 439	8 130	9 537	13 448	
Северо-Западный федеральный округ	15 596	15 779	20 101	21 904	18 969	18 479	19 453	7 318	9 289	12 349	12 681	14 433	20 096	
Республика Карелия	597	626	824	845	753	705	702	271	304	367	427	505	640	
Республика Коми	1 019	1 103	1 402	1 335	1 206	1 000	979	397	472	599	627	694	1 088	
Архангельская область	1 394	1 392	1 572	1 721	1 454	1 381	1 615	764	937	1 164	1 308	1 301	1 519	
в том числе Ненецкий автономный округ	57	36	48	38	35	36	41	21	28	32	33	43	58	
Вологодская область	1 395	1 338	1 856	1 945	1 649	1 533	1 584	596	836	930	989	1 152	1 648	
Калининградская область	1 122	1 090	1 468	1 672	1 580	1 391	1 479	548	719	1 003	1 059	1 184	1 666	
Ленинградская область	2 074	2 047	2 581	2 887	2 363	2 247	2 287	884	1 140	1 552	1 538	1 761	2 471	
Мурманская область	1 026	946	1 139	1 082	1 052	1 016	1 001	394	546	650	706	816	970	
Новгородская область	593	609	716	750	576	603	705	233	280	388	447	470	666	
Псковская область	499	484	646	739	596	614	646	242	328	356	431	454	598	
г. Санкт-Петербург	5 877	6 144	7 897	8 928	7 740	7 989	8 455	2 989	3 727	5 340	5 149	6 096	8 830	



	2023 г.							2024 г.					
	Июнь	Июль	Август	Сентябрь	Октябрь	Ноябрь	Декабрь	Январь	Февраль	Март	Апрель	Май	Июнь
Южный федеральный округ	16 116	16 686	21 019	23 385	21 073	19 868	21 039	8 449	9 511	11 662	12 979	15 385	22 429
Республика Адыгея (Адыгея)	393	409	469	583	564	521	594	262	270	265	303	381	504
Республика Калмыкия	392	394	510	558	490	481	470	176	191	246	199	276	474
Республика Крым	671	665	808	949	929	897	977	500	579	648	752	759	1158
Краснодарский край	6 252	6 318	8 166	9 283	8 599	7 906	8 726	3 429	3 778	4 661	5 401	5 988	8 703
Астраханская область	1 275	1 284	1 584	1 737	1 480	1 369	1 510	691	664	928	958	1 332	2 088
Волгоградская область	2 270	2 329	2 948	3 250	2 618	2 593	2 495	924	1 180	1 407	1 470	1 873	2 513
Ростовская область	4 631	5 066	6 257	6 744	6 088	5 752	5 879	2 283	2 615	3 243	3 655	4 521	6 624
г. Севастополь	232	221	277	281	305	349	388	184	234	264	241	255	365
Северо-Кавказский федеральный округ	7 512	6 884	8 309	9 726	9 151	8 338	9 407	4 355	5 546	4 494	4 935	5 766	6 229
Республика Дагестан	1 338	1 197	1 393	1 817	1 785	1 564	1 932	993	1 271	968	931	1 098	864
Республика Ингушетия	87	80	81	106	127	141	141	119	161	150	141	171	78
Кабардино-Балкарская Республика	564	546	627	720	636	606	611	237	325	311	357	429	433
Карачаево-Черкесская Республика	422	434	530	533	559	526	490	234	286	240	291	293	392
Республика Северная Осетия – Алания	639	547	781	794	755	670	812	307	413	327	361	447	595
Чеченская Республика	1 750	1 463	1 537	1 786	1 836	1 543	1 955	1 108	1 360	765	863	963	437
Ставропольский край	2 712	2 617	3 360	3 970	3 453	3 288	3 466	1 357	1 730	1 733	1 991	2 365	3 430
Приволжский федеральный округ	37 614	39 171	49 566	54 886	45 482	42 225	42 087	16 143	19 874	24 797	25 951	31 779	44 947
Республика Башкортостан	6 519	7 061	9 245	10 139	8 468	7 935	7 953	3 250	3 764	4 506	4 791	6 422	9 468
Республика Марий Эл	776	768	949	1 007	904	782	832	310	414	493	521	624	880
Республика Мордовия	715	721	864	1 038	799	729	743	261	328	435	452	528	725
Республика Татарстан (Татарстан)	5 827	6 361	7 778	9 414	7 898	7 315	7 282	2 748	3 197	4 297	4 208	5 406	7 808
Удмуртская Республика	2 370	2 472	3 198	3 543	2 974	2 921	3 123	1 143	1 320	1 647	1 934	2 298	3 213
Чувашская Республика – Чувашия	1 544	1 784	2 334	2 349	1 836	1 637	1 530	612	753	985	1 027	1 166	1 675
Пермский край	3 685	3 649	4 694	5 134	4 181	3 881	3 909	1 572	1 980	2 338	2 656	3 014	4 121
Кировская область	1 410	1 430	1 932	1 920	1 480	1 399	1 368	502	715	852	937	1 095	1 456
Нижегородская область	3 229	3 349	4 139	4 400	3 641	3 509	3 322	1 289	1 736	2 079	2 245	2 516	3 198
Оренбургская область	2 751	2 808	3 430	3 958	3 236	2 762	2 913	1 035	1 272	1 663	1 580	1 971	2 917
Пензенская область	1 413	1 475	1 862	1 992	1 653	1 655	1 656	624	690	933	913	1 242	1 942
Самарская область	3 565	3 591	4 429	4 935	4 094	3 597	3 579	1 319	1 796	2 269	2 263	2 596	3 554
Саратовская область	2 458	2 357	3 027	3 122	2 663	2 539	2 320	896	1 204	1 419	1 474	1 704	2 212
Ульяновская область	1 352	1 345	1 685	1 935	1 655	1 564	1 557	582	705	881	950	1 197	1 778

	2023 г.							2024 г.						
	Июнь	Июль	Август	Сентябрь	Октябрь	Ноябрь	Декабрь	Январь	Февраль	Март	Апрель	Май	Июнь	
Уральский федеральный округ	20 709	21 089	26 621	29 435	22 871	21 871	22 501	8 237	10 930	13 687	14 191	17 439	24 158	
Курганская область	1 149	1 201	1 453	1 619	1 230	1 144	1 191	456	586	677	680	899	1 185	
Свердловская область	6 262	6 508	8 134	9 544	7 369	7 347	7 746	2 638	3 407	4 588	4 704	5 733	7 902	
Тюменская область	7 713	7 774	10 186	11 075	8 439	7 763	8 082	3 020	3 881	4 849	5 142	6 472	9 196	
в том числе Ханты-Мансийский автономный округ – Югра	3 390	3 440	4 406	4 911	3 649	3 446	3 350	1 121	1 537	1 895	2 169	2 636	3 848	
в том числе Ямало-Ненецкий автономный округ	1 290	1 282	1 690	1 535	1 229	1 060	1 129	434	574	708	769	1 036	1 421	
Челябинская область	5 585	5 606	6 848	7 197	5 833	5 617	5 482	2 123	3 056	3 573	3 665	4 335	5 875	
Сибирский федеральный округ	21 492	21 212	28 013	30 562	25 008	23 490	24 037	9 413	12 489	14 942	15 075	18 238	24 387	
Республика Алтай	186	222	254	303	267	245	274	120	203	192	198	247	316	
Республика Тыва	777	811	1 242	1 406	1 803	1 676	2 343	1 097	1 311	1 180	1 111	1 594	1 606	
Республика Хакасия	686	685	903	1 087	861	708	738	266	372	421	505	527	788	
Алтайский край	2 543	2 461	3 294	3 402	2 825	2 716	2 643	964	1 346	1 645	1 736	2 041	2 620	
Красноярский край	4 122	3 977	5 098	5 414	4 238	3 942	3 869	1 562	2 021	2 575	2 560	3 074	4 256	
Иркутская область	2 977	2 858	3 743	4 111	3 524	3 329	3 405	1 282	1 822	2 289	2 076	2 594	3 774	
Кемеровская область – Кузбасс	2 759	2 759	3 529	3 831	3 081	2 737	2 611	1 045	1 385	1 649	1 710	2 104	2 674	
Новосибирская область	4 026	4 130	5 521	6 420	4 822	4 679	4 950	1 696	2 233	2 935	3 030	3 362	4 881	
Омская область	2 245	2 174	2 873	3 033	2 237	2 328	2 005	897	1 128	1 288	1 330	1 758	2 113	
Томская область	1 171	1 135	1 556	1 555	1 350	1 130	1 199	484	668	768	819	937	1 359	
Дальневосточный федеральный округ	10 890	10 947	13 130	14 329	12 620	11 969	13 534	5 175	5 974	7 149	7 966	9 782	12 681	
Республика Бурятия	1 144	1 228	1 444	1 480	1 414	1 428	1 661	711	753	889	1 009	1 275	1 583	
Республика Саха (Якутия)	1 737	1 952	2 413	2 574	2 310	2 054	2 320	839	871	1 008	1 286	1 607	2 094	
Забайкальский край	1 117	1 136	1 360	1 439	1 319	1 189	1 270	553	628	722	905	1 013	1 325	
Камчатский край	401	392	485	476	497	448	487	202	208	265	268	326	438	
Приморский край	2 449	2 283	2 827	3 295	2 726	2 711	3 316	1 137	1 477	1 851	1 816	2 306	3 077	
Хабаровский край	1 865	1 796	2 110	2 444	2 005	1 825	1 969	813	946	1 074	1 218	1 514	1 930	
Амурская область	1 049	1 053	1 207	1 303	1 185	1 208	1 351	497	535	620	726	820	1 039	
Магаданская область	216	206	244	266	244	224	195	81	115	129	115	171	200	
Сахалинская область	643	661	741	774	702	705	714	273	326	456	467	555	760	
Еврейская автономная область	143	143	174	167	133	124	179	50	79	102	108	134	151	
Чукотский автономный округ	126	97	125	111	85	53	72	19	36	33	48	61	84	

КОЛИЧЕСТВО ИЖК ПО ДДУ, ПРЕДОСТАВЛЕННЫХ ФИЗИЧЕСКИМ ЛИЦАМ – РЕЗИДЕНТАМ В РУБЛЯХ И ИНОСТРАННОЙ ВАЛЮТЕ,  
В РАЗРЕЗЕ СУБЪЕКТОВ РОССИЙСКОЙ ФЕДЕРАЦИИ  
(ЕД.)

Табл. 16

	2023 г.							2024 г.						
	Июнь	Июль	Август	Сентябрь	Октябрь	Ноябрь	Декабрь	Январь	Февраль	Март	Апрель	Май	Июнь	
<b>Российская Федерация</b>	<b>45 135</b>	<b>51 153</b>	<b>75 899</b>	<b>93 068</b>	<b>72 979</b>	<b>76 799</b>	<b>86 482</b>	<b>25 827</b>	<b>27 599</b>	<b>42 173</b>	<b>43 101</b>	<b>58 088</b>	<b>95 377</b>	
Центральный федеральный округ	11 081	12 911	18 580	22 024	17 643	18 392	21 233	6 170	6 832	10 913	11 199	14 458	23 185	
Белгородская область	327	429	667	884	596	685	733	180	174	299	320	498	901	
Брянская область	272	306	472	514	464	442	450	143	160	236	287	323	568	
Владимирская область	273	345	502	522	431	426	570	165	169	261	247	331	578	
Воронежская область	685	889	1 202	1 548	1 234	1 329	1 456	288	341	641	656	924	1 613	
Ивановская область	140	205	311	348	255	270	260	90	99	134	164	212	335	
Калужская область	248	308	386	411	350	365	481	129	122	198	205	306	491	
Костромская область	158	171	262	296	211	244	274	77	65	121	155	191	270	
Курская область	202	227	394	521	430	429	377	107	150	216	193	277	500	
Липецкая область	191	248	368	471	340	374	455	143	144	233	282	327	568	
Московская область	2 716	2 987	4 164	4 915	3 705	4 000	4 655	1 378	1 551	2 540	2 558	3 268	5 003	
Орловская область	163	181	275	372	334	282	324	102	115	168	167	235	453	
Рязанская область	340	385	637	833	622	745	868	289	289	343	414	512	1 093	
Смоленская область	188	208	362	393	284	341	406	138	122	171	223	266	479	
Тамбовская область	176	158	250	325	277	307	311	77	103	165	233	246	380	
Тверская область	275	291	420	519	446	428	563	125	149	231	271	364	597	
Тульская область	455	498	787	946	933	1 146	1 085	354	335	527	592	746	1 166	
Ярославская область	296	269	474	560	407	487	566	128	153	229	263	367	583	
г. Москва	3 976	4 806	6 647	7 646	6 324	6 092	7 399	2 257	2 591	4 200	3 969	5 065	7 607	
Северо-Западный федеральный округ	4 748	5 247	7 666	9 255	7 565	8 120	9 011	2 702	3 049	4 959	4 859	6 076	9 949	
Республика Карелия	135	171	269	305	247	244	302	99	80	123	130	186	307	
Республика Коми	245	329	472	469	369	320	347	101	120	174	183	210	425	
Архангельская область	392	433	569	672	472	553	583	187	209	369	460	446	671	
в том числе Ненецкий автономный округ	15	8	20	12	16	16	22	5	5	13	16	19	31	
Вологодская область	311	306	512	666	479	528	599	206	206	313	296	380	704	
Калининградская область	339	340	529	657	631	571	620	159	204	313	357	441	744	
Ленинградская область	622	699	966	1 242	935	971	1 074	331	409	648	609	735	1 212	
Мурманская область	231	278	371	361	316	337	368	110	124	197	199	250	422	
Новгородская область	168	184	212	246	184	215	283	71	52	104	132	169	314	
Псковская область	151	155	250	331	272	293	298	91	118	138	193	207	358	
г. Санкт-Петербург	2 154	2 352	3 516	4 306	3 660	4 088	4 537	1 347	1 527	2 580	2 300	3 052	4 792	

	2023 г.							2024 г.						
	Июнь	Июль	Август	Сентябрь	Октябрь	Ноябрь	Декабрь	Январь	Февраль	Март	Апрель	Май	Июнь	
Южный федеральный округ	5 499	5 973	8 616	10 417	9 038	9 198	10 588	3 728	3 448	4 718	5 271	6 808	11 258	
Республика Адыгея (Адыгея)	155	153	226	281	303	265	350	138	101	142	144	192	294	
Республика Калмыкия	135	125	185	203	162	206	253	80	62	115	85	130	287	
Республика Крым	239	248	338	479	438	393	511	274	333	325	385	411	708	
Краснодарский край	2 413	2 508	3 514	4 492	4 099	3 933	4 597	1 567	1 467	1 903	2 360	2 725	4 397	
Астраханская область	315	340	526	643	478	543	713	288	168	321	308	447	924	
Волгоградская область	593	696	1 100	1 332	995	1 213	1 225	372	386	577	608	820	1 307	
Ростовская область	1 553	1 821	2 630	2 849	2 436	2 480	2 741	921	850	1 210	1 274	1 979	3 171	
г. Севастополь	96	82	97	138	127	165	198	88	81	125	107	104	170	
Северо-Кавказский федеральный округ	1 246	1 327	1 938	2 593	2 168	2 285	2 750	908	1 026	1 143	1 301	1 839	2 995	
Республика Дагестан	191	190	284	366	279	331	485	151	156	178	174	279	432	
Республика Ингушетия	11	6	19	18	9	14	14	2	8	10	9	8	11	
Кабардино-Балкарская Республика	55	83	129	195	142	150	163	48	59	63	71	105	157	
Карачаево-Черкесская Республика	39	45	78	96	95	102	111	36	41	42	59	55	126	
Республика Северная Осетия – Алания	165	137	243	284	278	252	298	107	128	112	128	211	305	
Чеченская Республика	29	43	54	59	72	62	95	24	12	42	44	51	80	
Ставропольский край	756	823	1 131	1 575	1 293	1 374	1 584	540	622	696	816	1 130	1 884	
Приволжский федеральный округ	8 879	10 502	15 964	20 046	15 166	15 937	16 834	4 934	4 841	8 081	8 022	11 440	20 035	
Республика Башкортостан	1 428	1 705	2 839	3 466	2 845	3 134	3 248	979	842	1 192	1 352	2 017	4 142	
Республика Марий Эл	219	218	357	382	321	303	392	108	118	174	181	245	430	
Республика Мордовия	246	240	320	507	335	308	344	84	80	163	161	212	331	
Республика Татарстан (Татарстан)	1 302	1 705	2 380	3 354	2 511	2 525	2 606	766	689	1 273	1 131	1 947	2 932	
Удмуртская Республика	678	794	1 233	1 619	1 133	1 358	1 563	401	367	652	752	1 004	1 759	
Чувашская Республика – Чувашия	541	707	1 041	1 163	837	814	803	248	225	450	465	577	1 071	
Пермский край	926	990	1 648	2 023	1 422	1 507	1 531	552	551	788	840	1 121	1 844	
Кировская область	308	350	581	623	408	461	438	118	173	253	295	395	670	
Нижегородская область	792	987	1 402	1 563	1 222	1 269	1 233	362	446	716	662	871	1 301	
Оренбургская область	530	584	871	1 251	838	842	1 040	236	243	530	432	635	1 200	
Пензенская область	486	578	758	968	757	852	932	288	260	456	439	654	1 207	
Самарская область	758	890	1 318	1 738	1 338	1 290	1 398	424	457	772	615	845	1 458	
Саратовская область	381	418	701	698	564	650	659	166	212	337	324	434	717	
Ульяновская область	284	336	515	691	635	624	647	202	178	325	373	483	973	

	2023 г.							2024 г.						
	Июнь	Июль	Август	Сентябрь	Октябрь	Ноябрь	Декабрь	Январь	Февраль	Март	Апрель	Май	Июнь	
Уральский федеральный округ	5 743	6 442	10 027	12 530	8 788	9 561	10 491	2 961	3 326	4 987	5 022	7 289	11 404	
Курганская область	297	341	501	642	443	498	554	141	183	257	259	382	582	
Свердловская область	2 015	2 261	3 494	4 561	3 221	3 584	4 203	1 069	1 217	1 968	1 979	2 764	4 222	
Тюменская область	2 463	2 718	4 246	4 998	3 525	3 702	4 018	1 284	1 350	1 893	1 938	2 875	4 454	
в том числе Ханты-Мансийский автономный округ – Югра	930	1 084	1 695	2 087	1 469	1 593	1 560	450	522	777	857	1 240	1 912	
в том числе Ямало-Ненецкий автономный округ	457	496	737	711	498	525	583	198	202	301	335	530	803	
Челябинская область	968	1 122	1 786	2 329	1 599	1 777	1 716	467	576	869	846	1 268	2 146	
Сибирский федеральный округ	4 979	5 619	8 857	11 010	8 278	8 598	9 504	2 769	3 342	4 778	4 496	6 254	10 713	
Республика Алтай	18	41	78	81	75	73	79	15	25	31	27	32	78	
Республика Тыва	220	185	290	357	422	339	662	189	323	283	247	303	561	
Республика Хакасия	153	180	312	420	260	262	272	67	53	82	85	102	302	
Алтайский край	564	638	1 004	1 188	891	995	1 133	292	324	508	514	721	1 108	
Красноярский край	1 097	1 185	1 770	2 219	1 479	1 528	1 531	430	510	853	828	1 158	2 096	
Иркутская область	558	565	973	1 290	944	1 085	1 215	327	435	654	515	730	1 400	
Кемеровская область – Кузбасс	544	697	1 104	1 277	1 059	984	1 054	377	368	555	548	815	1 275	
Новосибирская область	1 277	1 501	2 273	2 907	2 132	2 256	2 505	733	879	1 264	1 180	1 544	2 579	
Омская область	334	374	659	771	586	674	634	201	241	321	347	541	797	
Томская область	214	253	394	500	430	402	419	138	184	227	205	308	517	
Дальневосточный федеральный округ	2 960	3 132	4 251	5 193	4 333	4 708	6 071	1 655	1 735	2 594	2 931	3 924	5 838	
Республика Бурятия	353	359	427	407	417	575	748	196	175	312	368	429	731	
Республика Саха (Якутия)	462	511	634	841	742	749	1 104	265	197	287	488	700	876	
Забайкальский край	274	259	401	483	423	417	478	164	174	269	313	371	538	
Камчатский край	96	106	152	161	163	136	174	47	47	75	85	121	185	
Приморский край	720	747	1 059	1 344	1 084	1 230	1 653	422	552	792	730	1 006	1 550	
Хабаровский край	552	596	805	1 048	850	830	1 038	370	363	486	540	743	1 088	
Амурская область	244	253	372	464	336	408	451	93	95	147	182	258	424	
Магаданская область	48	49	78	95	54	64	49	17	22	35	28	57	83	
Сахалинская область	146	187	225	247	201	230	271	65	80	150	144	160	252	
Еврейская автономная область	28	40	53	66	36	51	76	14	22	27	32	57	72	
Чукотский автономный округ	37	25	45	37	27	18	29	2	8	14	21	22	39	

КОЛИЧЕСТВО ИЖК НА ЦЕЛИ ИЖС, ПРЕДОСТАВЛЕННЫХ ФИЗИЧЕСКИМ ЛИЦАМ – РЕЗИДЕНТАМ  
В РУБЛЯХ И ИНОСТРАННОЙ ВАЛЮТЕ, В РАЗРЕЗЕ СУБЪЕКТОВ РОССИЙСКОЙ ФЕДЕРАЦИИ  
(ЕД.)

Табл. 17

	2024 г.					
	Январь	Февраль	Март	Апрель	Май	Июнь
<b>Российская Федерация</b>	<b>22 419</b>	<b>28 593</b>	<b>32 898</b>	<b>37 074</b>	<b>45 906</b>	<b>59 346</b>
Центральный федеральный округ	4 539	5 911	7 112	8 178	9 794	13 302
Белгородская область	222	240	265	336	361	465
Брянская область	108	109	154	185	182	233
Владимирская область	141	173	217	269	314	394
Воронежская область	256	358	438	538	638	800
Ивановская область	92	115	138	148	175	241
Калужская область	161	275	279	334	441	523
Костромская область	63	97	115	145	175	247
Курская область	93	158	192	218	225	258
Липецкая область	111	149	181	223	283	345
Московская область	1 301	1 719	2 133	2 319	2 907	4 163
Орловская область	53	76	92	132	117	132
Рязанская область	105	144	193	227	244	387
Смоленская область	62	118	126	149	178	214
Тамбовская область	96	105	120	138	149	188
Тверская область	202	258	301	335	413	515
Тульская область	193	280	309	412	453	709
Ярославская область	167	217	230	320	403	441
г. Москва	1 113	1 320	1 629	1 750	2 136	3 047
Северо-Западный федеральный округ	1 647	2 016	2 555	2 948	3 437	4 699
Республика Карелия	61	70	86	105	121	171
Республика Коми	88	91	131	162	168	300
Архангельская область	107	127	131	161	158	236
в том числе Ненецкий автономный округ	7	7	6	9	9	17
Вологодская область	152	214	238	299	372	524
Калининградская область	189	262	348	352	398	505
Ленинградская область	219	256	319	398	449	590
Мурманская область	51	58	93	105	130	170
Новгородская область	60	82	113	126	156	201
Псковская область	58	58	63	84	94	87
г. Санкт-Петербург	662	798	1 033	1 156	1 391	1 915
Южный федеральный округ	2 647	3 257	4 013	4 685	5 446	7 483
Республика Адыгея (Адыгея)	84	117	82	111	132	161
Республика Калмыкия	47	70	67	66	83	122
Республика Крым	143	170	200	256	240	320
Краснодарский край	1 149	1 391	1 767	2 019	2 268	3 018
Астраханская область	221	276	397	421	634	918
Волгоградская область	238	270	297	351	463	556
Ростовская область	714	873	1 109	1 371	1 522	2 245
г. Севастополь	51	90	94	90	104	143
Северо-Кавказский федеральный округ	2 474	3 229	2 371	2 603	2 807	2 103
Республика Дагестан	653	879	587	583	606	248
Республика Ингушетия	97	124	112	110	141	49
Кабардино-Балкарская Республика	64	114	132	159	170	144
Карачаево-Черкесская Республика	130	158	140	162	175	196
Республика Северная Осетия – Алания	96	151	118	133	120	155
Чеченская Республика	988	1 223	653	752	843	279
Ставропольский край	446	580	629	704	752	1 032

Окончание табл. 17

	2024 г.					
	Январь	Февраль	Март	Апрель	Май	Июнь
Приволжский федеральный округ	5 000	6 187	7 547	8 197	10 794	14 508
Республика Башкортостан	1 170	1 439	1 803	1 843	2 841	3 665
Республика Марий Эл	74	89	107	140	156	205
Республика Мордовия	45	55	85	92	124	157
Республика Татарстан (Татарстан)	1 009	1 195	1 628	1 673	2 084	3 229
Удмуртская Республика	418	514	512	604	746	907
Чувашская Республика – Чувашия	97	177	186	177	255	294
Пермский край	414	509	650	756	887	1 229
Кировская область	143	167	223	251	306	374
Нижегородская область	397	519	549	678	747	986
Оренбургская область	353	417	494	513	623	852
Пензенская область	128	121	175	160	271	359
Самарская область	325	475	532	625	813	1 095
Саратовская область	293	362	433	491	638	768
Ульяновская область	134	148	170	194	303	388
Уральский федеральный округ	1 892	2 608	3 390	3 794	4 743	6 485
Курганская область	105	140	199	171	220	288
Свердловская область	470	617	860	911	1 190	1 561
Тюменская область	786	1 133	1 338	1 502	1 852	2 658
в том числе Ханты-Мансийский автономный округ – Югра	245	340	416	521	579	952
в том числе Ямало-Ненецкий автономный округ	88	111	134	120	212	256
Челябинская область	531	718	993	1 210	1 481	1 978
Сибирский федеральный округ	2 753	3 686	4 104	4 503	5 999	7 194
Республика Алтай	68	115	90	94	155	188
Республика Тыва	679	761	642	782	1 201	960
Республика Хакасия	103	146	180	226	267	306
Алтайский край	251	388	447	449	564	703
Красноярский край	315	470	548	553	768	983
Иркутская область	451	688	827	807	1 134	1 565
Кемеровская область – Кузбасс	202	290	314	417	475	613
Новосибирская область	411	487	604	703	783	1 053
Омская область	187	239	329	326	478	544
Томская область	86	102	123	146	174	279
Дальневосточный федеральный округ	1 467	1 699	1 806	2 166	2 886	3 572
Республика Бурятия	328	316	367	412	605	602
Республика Саха (Якутия)	360	379	385	442	553	802
Забайкальский край	169	183	190	294	371	508
Камчатский край	31	46	56	59	91	98
Приморский край	301	384	373	426	599	735
Хабаровский край	103	147	143	193	253	292
Амурская область	95	119	136	158	183	227
Магаданская область	1	10	18	16	18	23
Сахалинская область	70	88	114	136	178	242
Еврейская автономная область	7	21	19	27	26	30
Чукотский автономный округ	2	6	5	3	9	13

ОБЪЕМ ИЖК, ПРЕДОСТАВЛЕННЫХ ФИЗИЧЕСКИМ ЛИЦАМ – РЕЗИДЕНТАМ В РУБЛЯХ И ИНОСТРАННОЙ ВАЛЮТЕ,  
В РАЗРЕЗЕ СУБЪЕКТОВ РОССИЙСКОЙ ФЕДЕРАЦИИ  
(МЛН РУБ.)

Табл. 18

	2023 г.							2024 г.					
	Июнь	Июль	Август	Сентябрь	Октябрь	Ноябрь	Декабрь	Январь	Февраль	Март	Апрель	Май	Июнь
<b>Российская Федерация</b>	<b>626 742</b>	<b>646 509</b>	<b>849 113</b>	<b>955 195</b>	<b>769 637</b>	<b>726 080</b>	<b>785 457</b>	<b>271 755</b>	<b>332 814</b>	<b>447 277</b>	<b>465 801</b>	<b>545 712</b>	<b>788 486</b>
Центральный федеральный округ	184 152	188 441	246 543	272 425	220 272	204 800	225 512	75 526	97 468	137 587	140 179	158 925	223 706
Белгородская область	4 515	5 073	6 826	8 731	6 193	6 053	6 703	2 086	2 251	3 284	3 666	4 414	6 664
Брянская область	3 053	3 381	4 481	4 769	4 207	3 754	3 816	1 387	1 626	2 262	2 444	2 751	3 943
Владимирская область	3 968	4 135	5 446	5 765	4 490	4 008	4 838	1 636	2 042	2 631	2 833	3 124	4 429
Воронежская область	7 654	8 309	10 249	12 530	10 080	9 101	10 572	3 016	3 751	5 714	6 320	7 180	10 535
Ивановская область	2 517	2 763	3 657	3 717	3 032	2 996	2 898	1 052	1 517	1 702	1 954	2 331	2 927
Калужская область	4 191	4 352	5 292	6 204	4 471	4 775	5 045	1 729	2 250	2 738	3 024	3 547	4 952
Костромская область	1 966	1 910	2 593	3 006	2 166	2 140	2 182	771	924	1 240	1 469	1 538	2 054
Курская область	3 250	3 333	4 590	5 478	4 184	4 077	3 666	1 190	1 903	2 421	2 485	2 790	4 249
Липецкая область	3 014	3 214	4 474	4 805	3 592	3 580	3 712	1 231	1 610	2 257	2 474	2 695	4 001
Московская область	48 977	49 310	63 014	68 943	54 049	51 870	56 524	18 937	25 137	35 321	35 412	39 858	56 000
Орловская область	2 294	2 040	2 871	3 322	2 772	2 285	2 636	844	1 032	1 374	1 671	1 768	2 744
Рязанская область	4 039	3 810	5 157	6 293	4 839	5 087	5 477	1 951	2 179	2 581	3 190	3 483	6 407
Смоленская область	2 324	2 743	3 450	3 837	2 843	2 811	3 257	1 099	1 428	1 566	1 981	2 408	3 211
Тамбовская область	2 425	2 544	3 082	3 395	2 876	2 705	2 708	1 064	1 256	1 540	2 077	2 013	2 697
Тверская область	4 152	4 384	5 583	6 125	5 336	4 688	5 783	1 626	2 239	2 852	3 211	3 639	5 206
Тульская область	5 404	5 359	7 447	8 054	7 523	7 876	7 586	2 697	3 161	4 418	4 931	5 618	8 505
Ярославская область	3 711	3 746	5 274	6 019	4 435	4 463	4 887	1 631	2 078	2 757	2 993	3 591	4 517
г. Москва	76 697	78 036	103 055	111 432	93 184	82 533	93 224	31 578	41 083	60 929	58 046	66 177	90 666
Северо-Западный федеральный округ	62 098	64 052	85 199	96 839	78 479	76 842	83 282	28 456	35 643	50 788	49 646	56 233	82 710
Республика Карелия	1 825	2 017	2 915	3 151	2 507	2 429	2 446	842	937	1 137	1 413	1 602	2 247
Республика Коми	3 007	3 383	4 512	4 418	3 786	3 019	2 908	1 109	1 384	1 669	1 977	1 989	3 435
Архангельская область	4 286	4 314	5 373	6 044	4 910	4 524	5 682	2 440	2 982	4 016	4 483	4 453	5 356
в том числе Ненецкий автономный округ	238	110	196	160	175	124	182	82	100	126	104	152	189
Вологодская область	3 754	3 794	5 553	6 137	4 792	4 381	4 741	1 570	2 193	2 720	2 668	3 189	4 967
Калининградская область	4 009	3 809	5 272	6 147	5 441	4 988	5 329	1 677	2 201	3 187	3 457	3 873	5 908
Ленинградская область	8 484	8 818	11 486	13 255	10 101	9 519	9 995	3 640	4 480	6 540	6 008	6 676	10 295
Мурманская область	3 399	3 305	4 144	4 058	3 638	3 759	3 674	1 361	1 685	2 187	2 224	2 764	3 684
Новгородская область	1 733	1 725	2 235	2 305	1 902	1 995	2 446	718	742	1 095	1 273	1 408	2 114
Псковская область	1 469	1 444	1 945	2 417	1 751	1 865	2 006	630	820	982	1 300	1 376	1 897
г. Санкт-Петербург	30 133	31 444	41 764	48 906	39 650	40 364	44 055	14 469	18 219	27 255	24 843	28 904	42 808



	2023 г.							2024 г.						
	Июнь	Июль	Август	Сентябрь	Октябрь	Ноябрь	Декабрь	Январь	Февраль	Март	Апрель	Май	Июнь	
Южный федеральный округ	59 626	63 235	82 276	92 455	80 762	75 456	83 588	30 666	32 517	41 656	47 522	55 384	82 888	
Республика Адыгея (Адыгея)	1 481	1 575	1 791	2 335	2 146	2 036	2 347	978	938	897	1 141	1 400	1 947	
Республика Калмыкия	1 535	1 647	2 259	2 642	2 151	2 082	2 442	681	813	1 158	957	1 287	2 357	
Республика Крым	2 539	2 610	3 311	3 939	3 643	3 617	3 951	1 960	2 155	2 460	2 824	3 016	4 729	
Краснодарский край	26 577	27 183	36 083	41 091	37 376	33 693	38 230	14 079	14 298	18 176	21 938	23 860	35 545	
Астраханская область	3 900	4 135	5 348	6 042	5 044	4 674	5 741	2 144	1 965	2 784	2 850	3 715	6 270	
Волгоградская область	6 974	7 311	9 724	10 637	8 410	8 341	8 085	2 620	3 296	4 365	4 788	6 037	8 164	
Ростовская область	15 662	17 885	22 597	24 604	20 800	19 670	21 247	7 513	8 293	10 840	12 151	15 167	22 475	
г. Севастополь	959	888	1 164	1 164	1 191	1 343	1 544	691	759	975	874	902	1 401	
Северо-Кавказский федеральный округ	20 143	19 739	25 584	29 511	25 658	23 586	26 092	9 743	11 893	11 875	12 865	15 876	21 951	
Республика Дагестан	3 853	3 525	4 457	5 313	4 516	4 202	4 955	1 862	2 212	2 172	2 023	2 822	3 594	
Республика Ингушетия	214	160	183	232	246	261	200	105	196	182	150	189	140	
Кабардино-Балкарская Республика	1 622	1 613	1 975	2 350	1 856	1 902	1 830	608	852	874	1 033	1 356	1 386	
Карачаево-Черкесская Республика	1 231	1 344	1 669	1 806	1 725	1 490	1 467	634	785	586	823	795	1 120	
Республика Северная Осетия – Алания	2 349	2 054	3 178	3 173	3 008	2 638	3 051	1 103	1 532	1 279	1 293	1 526	2 242	
Чеченская Республика	1 848	2 130	2 376	2 215	2 370	1 790	2 266	1 042	1 123	973	1 106	1 225	1 022	
Ставропольский край	9 027	8 913	11 746	14 421	11 937	11 304	12 323	4 390	5 191	5 810	6 437	7 962	12 447	
Приволжский федеральный округ	117 217	124 311	164 325	188 629	150 714	141 709	146 173	51 413	60 459	82 367	85 972	103 899	156 774	
Республика Башкортостан	20 225	22 165	30 408	34 172	27 737	26 124	27 266	10 109	11 269	14 018	15 363	19 282	31 618	
Республика Марий Эл	2 169	2 294	2 977	3 147	2 790	2 446	2 697	855	1 057	1 380	1 526	1 930	2 837	
Республика Мордовия	2 225	2 368	2 928	3 698	2 657	2 531	2 779	893	1 053	1 498	1 593	1 854	2 799	
Республика Татарстан (Татарстан)	21 378	23 805	29 992	37 205	30 565	27 993	28 776	10 440	11 164	16 542	16 594	20 727	30 579	
Удмуртская Республика	6 584	7 014	9 552	11 173	8 658	8 531	9 734	3 241	3 509	4 997	5 890	7 106	10 478	
Чувашская Республика – Чувашия	5 011	5 721	8 038	8 527	6 447	5 937	5 772	1 967	2 356	3 523	3 575	4 202	6 858	
Пермский край	10 604	10 552	14 452	16 586	12 297	12 185	12 019	4 603	5 524	7 098	8 037	9 394	13 435	
Кировская область	3 874	4 071	5 767	6 137	4 330	4 288	4 443	1 328	2 103	2 576	3 036	3 269	4 775	
Нижегородская область	10 828	11 797	15 129	16 281	13 227	12 967	12 650	4 446	5 989	7 703	7 985	9 150	12 084	
Оренбургская область	7 793	7 763	10 001	12 064	9 227	7 937	8 898	2 937	3 404	4 867	4 588	5 528	8 943	
Пензенская область	4 348	4 698	6 176	6 697	5 571	5 392	5 909	1 990	2 023	2 919	2 987	3 876	6 692	
Самарская область	11 200	11 102	14 311	16 864	13 482	12 387	12 490	4 275	5 703	7 990	7 260	8 647	12 592	
Саратовская область	7 171	7 002	9 443	10 021	8 526	8 063	7 648	2 574	3 298	4 510	4 495	5 194	7 384	
Ульяновская область	3 807	3 958	5 150	6 056	5 201	4 929	5 092	1 755	2 005	2 745	3 041	3 741	5 700	

	2023 г.							2024 г.						
	Июнь	Июль	Август	Сентябрь	Октябрь	Ноябрь	Декабрь	Январь	Февраль	Март	Апрель	Май	Июнь	
Уральский федеральный округ	66 505	69 094	90 951	102 686	75 656	72 585	77 231	25 476	33 007	43 382	45 784	56 202	82 025	
Курганская область	2 852	2 865	3 902	4 468	3 313	3 045	3 342	1 012	1 458	1 758	1 743	2 422	3 418	
Свердловская область	19 844	21 667	27 784	32 970	24 190	24 408	27 395	8 359	10 458	15 016	15 658	19 221	27 969	
Тюменская область	29 847	29 932	40 655	44 217	32 099	29 433	30 791	10 757	13 327	17 363	18 697	22 901	33 941	
в том числе Ханты-Мансийский автономный округ – Югра	13 376	13 259	18 184	20 336	14 366	13 433	13 094	4 101	5 503	6 991	8 193	9 664	14 638	
в том числе Ямало-Ненецкий автономный округ	5 632	5 745	7 755	6 868	5 273	4 478	4 916	1 834	2 190	3 013	3 281	4 128	5 925	
Челябинская область	13 961	14 629	18 610	21 032	16 054	15 700	15 704	5 348	7 765	9 244	9 686	11 657	16 698	
Сибирский федеральный округ	71 767	71 763	97 593	109 350	84 906	80 573	84 602	29 165	38 031	49 563	50 193	59 897	86 326	
Республика Алтай	454	569	811	899	763	688	725	266	425	490	447	516	795	
Республика Тыва	2 898	2 699	3 926	4 338	4 924	4 588	7 181	2 706	3 790	3 185	2 984	3 724	4 726	
Республика Хакасия	2 137	2 205	2 933	3 706	2 650	2 291	2 501	735	1 034	1 250	1 397	1 421	2 457	
Алтайский край	7 307	7 402	10 140	11 036	8 758	8 266	8 394	2 650	3 598	4 963	5 095	5 910	8 300	
Красноярский край	14 311	14 033	18 895	20 612	14 960	14 252	14 388	5 189	6 347	9 034	9 251	11 103	16 142	
Иркутская область	9 901	9 572	13 205	14 468	11 881	11 419	11 486	3 885	5 424	6 787	6 577	7 670	11 836	
Кемеровская область – Кузбасс	8 303	8 699	11 273	13 211	10 279	9 101	9 028	3 157	3 998	5 489	5 367	6 919	9 498	
Новосибирская область	14 937	15 343	20 881	24 406	18 049	17 655	18 975	5 881	7 651	10 925	11 447	12 939	19 427	
Омская область	7 510	7 160	9 886	10 554	7 556	7 943	7 243	3 034	3 539	4 563	4 594	6 093	7 836	
Томская область	4 010	4 081	5 642	6 122	5 085	4 369	4 680	1 662	2 225	2 877	3 033	3 601	5 310	
Дальневосточный федеральный округ	45 233	45 875	56 642	63 300	53 190	50 530	58 976	21 310	23 797	30 059	33 639	39 296	52 105	
Республика Бурятия	4 038	4 464	5 317	5 799	5 170	5 242	6 380	2 407	2 457	3 131	3 708	4 214	5 927	
Республика Саха (Якутия)	8 015	8 969	10 914	12 114	10 598	9 715	11 111	3 762	3 996	4 412	6 108	7 269	8 867	
Забайкальский край	4 386	4 271	5 411	6 062	5 111	4 754	4 989	2 002	2 209	2 898	3 315	3 540	4 658	
Камчатский край	1 670	1 719	2 154	2 250	2 104	1 969	2 098	867	831	1 108	1 093	1 281	1 814	
Приморский край	10 603	9 965	12 852	14 770	11 817	11 280	14 788	4 845	6 046	8 253	7 898	9 399	12 773	
Хабаровский край	7 351	6 941	8 743	10 318	8 180	7 423	8 400	3 404	3 770	4 495	5 048	6 435	8 648	
Амурская область	4 331	4 618	5 382	5 871	5 193	5 285	6 139	2 234	2 190	2 576	3 097	3 336	4 484	
Магаданская область	850	830	1 040	1 218	1 058	975	862	319	451	561	487	678	874	
Сахалинская область	2 944	3 080	3 563	3 694	3 091	3 208	3 224	1 227	1 427	2 138	2 269	2 382	3 196	
Еврейская автономная область	451	587	675	633	454	447	636	183	260	340	376	488	509	
Чукотский автономный округ	593	431	592	572	415	232	351	61	159	146	240	274	356	

ОБЪЕМ ИЖК ПО ДДУ, ПРЕДОСТАВЛЕННЫХ ФИЗИЧЕСКИМ ЛИЦАМ – РЕЗИДЕНТАМ В РУБЛЯХ И ИНОСТРАННОЙ ВАЛЮТЕ,  
В РАЗРЕЗЕ СУБЪЕКТОВ РОССИЙСКОЙ ФЕДЕРАЦИИ  
(МЛН РУБ.)

Табл. 19

	2023 г.							2024 г.					
	Июнь	Июль	Август	Сентябрь	Октябрь	Ноябрь	Декабрь	Январь	Февраль	Март	Апрель	Май	Июнь
<b>Российская Федерация</b>	<b>221 848</b>	<b>248 879</b>	<b>369 636</b>	<b>464 767</b>	<b>360 897</b>	<b>374 418</b>	<b>435 484</b>	<b>128 446</b>	<b>139 345</b>	<b>223 253</b>	<b>223 463</b>	<b>294 109</b>	<b>474 652</b>
Центральный федеральный округ	68 755	78 189	112 116	136 418	108 553	109 663	131 985	37 584	43 108	73 372	72 382	90 837	138 070
Белгородская область	1 587	1 973	3 037	4 254	2 820	3 134	3 443	834	816	1 557	1 593	2 335	4 353
Брянская область	1 233	1 356	1 958	2 267	2 003	1 957	2 005	671	722	1 042	1 232	1 530	2 456
Владимирская область	1 183	1 516	2 189	2 376	1 892	1 752	2 494	771	779	1 176	1 193	1 510	2 480
Воронежская область	2 646	3 401	4 583	6 052	4 693	4 980	6 034	1 253	1 436	2 667	2 803	3 786	6 558
Ивановская область	646	929	1 314	1 551	1 053	1 321	1 214	412	514	715	800	1 046	1 518
Калужская область	1 284	1 443	1 911	2 112	1 652	1 880	2 391	645	608	1 076	1 104	1 596	2 551
Костромская область	609	643	972	1 246	878	1 012	1 170	320	257	527	646	752	1 138
Курская область	839	1 039	1 646	2 417	1 910	1 786	1 702	427	711	1 054	901	1 289	2 324
Липецкая область	848	1 055	1 793	2 046	1 406	1 582	1 930	568	626	1 110	1 314	1 388	2 479
Московская область	17 282	19 500	26 986	33 323	24 811	26 849	31 639	8 826	10 232	17 919	17 519	22 063	32 354
Орловская область	891	782	1 226	1 774	1 437	1 137	1 466	410	438	687	786	990	1 745
Рязанская область	1 589	1 670	2 636	3 708	2 701	3 164	3 694	1 254	1 206	1 573	1 949	2 228	4 952
Смоленская область	706	983	1 452	1 649	1 117	1 408	1 886	534	624	741	917	1 261	1 948
Тамбовская область	821	724	1 048	1 512	1 122	1 333	1 393	391	433	684	982	1 077	1 658
Тверская область	1 261	1 291	1 938	2 531	2 251	2 051	2 814	617	750	1 188	1 328	1 854	2 862
Тульская область	2 131	2 144	3 519	4 224	4 011	4 908	4 659	1 482	1 587	2 393	2 678	3 467	5 470
Ярославская область	1 222	1 148	2 078	2 554	1 743	2 063	2 600	604	656	1 140	1 169	1 662	2 446
г. Москва	31 978	36 594	51 830	60 821	51 052	47 343	59 453	17 565	20 716	36 125	33 466	41 003	58 778
Северо-Западный федеральный округ	22 638	25 152	38 220	48 893	38 567	40 743	46 438	13 564	15 454	26 245	23 582	28 592	48 137
Республика Карелия	532	710	1 203	1 355	1 125	1 118	1 346	407	370	582	593	851	1 402
Республика Коми	1 007	1 288	1 922	2 084	1 619	1 311	1 491	436	607	806	921	990	1 951
Архангельская область	1 530	1 627	2 460	2 913	2 118	2 411	2 656	788	900	1 642	1 926	1 869	2 859
в том числе Ненецкий автономный округ	73	27	93	62	84	85	128	30	25	72	69	78	128
Вологодская область	1 180	1 154	1 989	2 699	1 921	2 075	2 488	762	783	1 344	1 126	1 574	2 768
Калининградская область	1 340	1 350	2 031	2 706	2 455	2 410	2 655	622	773	1 256	1 389	1 794	3 133
Ленинградская область	3 079	3 502	5 159	6 764	4 965	5 061	5 449	1 796	2 153	3 442	2 987	3 215	5 929
Мурманская область	1 059	1 274	1 682	1 885	1 518	1 678	1 871	600	570	1 017	916	1 277	2 142
Новгородская область	623	707	897	1 022	877	894	1 298	317	227	469	513	698	1 337
Псковская область	564	599	895	1 346	945	1 027	1 100	300	379	538	703	782	1 267
г. Санкт-Петербург	11 725	12 941	19 981	26 118	21 024	22 758	26 084	7 537	8 693	15 151	12 508	15 543	25 349

	2023 г.							2024 г.						
	Июнь	Июль	Август	Сентябрь	Октябрь	Ноябрь	Декабрь	Январь	Февраль	Март	Апрель	Май	Июнь	
Южный федеральный округ	25 104	27 621	39 617	48 953	42 012	42 943	50 027	17 283	15 970	22 443	25 324	32 076	52 656	
Республика Адыгея (Адыгея)	696	684	970	1 218	1 296	1 136	1 464	591	407	539	660	866	1 332	
Республика Калмыкия	676	654	985	1 214	941	1 075	1 628	391	370	689	566	757	1 682	
Республика Крым	1 066	1 095	1 613	2 266	1 988	1 995	2 435	1 308	1 471	1 500	1 737	1 892	3 340	
Краснодарский край	12 081	12 571	17 846	23 008	21 165	20 333	23 780	8 114	7 543	9 908	12 360	14 251	22 866	
Астраханская область	1 302	1 433	2 107	2 830	2 152	2 383	3 217	1 205	789	1 413	1 317	1 865	4 002	
Волгоградская область	2 466	2 937	4 465	5 423	4 063	4 855	4 816	1 333	1 401	2 422	2 625	3 397	5 155	
Ростовская область	6 423	7 912	11 151	12 329	9 779	10 367	11 716	3 930	3 625	5 369	5 551	8 544	13 454	
г. Севастополь	395	335	481	666	627	799	971	411	365	603	508	505	825	
Северо-Кавказский федеральный округ	5 477	6 065	8 688	11 940	9 930	10 569	13 061	4 187	4 704	5 524	5 785	8 267	13 613	
Республика Дагестан	1 056	1 033	1 417	2 099	1 524	1 902	2 712	826	847	1 044	942	1 540	2 501	
Республика Ингушетия	62	31	68	91	55	92	92	10	56	76	49	60	77	
Кабардино-Балкарская Республика	260	446	617	890	677	691	781	245	278	321	393	600	769	
Карачаево-Черкесская Республика	173	216	370	446	436	492	525	179	224	186	244	259	592	
Республика Северная Осетия – Алания	693	603	1 163	1 324	1 313	1 299	1 557	513	683	669	640	899	1 352	
Чеченская Республика	155	301	331	389	517	384	612	169	59	256	272	335	499	
Ставропольский край	3 077	3 436	4 722	6 700	5 408	5 709	6 782	2 246	2 557	2 972	3 246	4 574	7 824	
Приволжский федеральный округ	38 347	44 457	68 201	88 130	65 811	69 113	75 733	22 488	21 922	37 928	37 832	53 571	92 811	
Республика Башкортостан	6 291	7 326	12 192	15 226	12 206	13 414	14 505	4 520	3 829	5 486	6 576	9 313	19 408	
Республика Марий Эл	760	807	1 382	1 508	1 161	1 229	1 631	406	468	708	739	1 010	1 731	
Республика Мордовия	995	1 063	1 450	2 206	1 401	1 391	1 669	440	407	821	849	1 077	1 650	
Республика Татарстан (Татарстан)	6 727	8 344	11 590	16 430	12 708	12 289	13 164	4 176	3 587	7 026	6 466	10 468	16 187	
Удмуртская Республика	2 463	2 892	4 474	6 038	4 102	4 814	5 808	1 498	1 399	2 561	2 889	3 910	6 768	
Чувашская Республика – Чувашия	2 290	2 759	4 436	5 142	3 671	3 742	3 819	1 108	1 087	2 197	2 125	2 772	5 224	
Пермский край	3 914	4 178	6 942	8 904	5 930	6 393	6 722	2 473	2 397	3 518	3 794	5 062	8 219	
Кировская область	1 223	1 412	2 357	2 725	1 713	2 075	2 147	526	804	1 158	1 375	1 771	3 018	
Нижегородская область	3 598	4 660	6 619	7 821	5 915	6 227	6 366	1 772	2 208	3 784	3 472	4 806	6 866	
Оренбургская область	2 106	1 959	3 217	4 700	3 050	2 962	3 881	883	893	1 926	1 722	2 432	4 735	
Пензенская область	1 889	2 337	3 050	3 928	3 071	3 311	3 729	1 164	1 021	1 753	1 777	2 442	4 652	
Самарская область	3 305	3 658	5 367	7 460	5 642	5 716	6 343	1 912	2 065	3 878	2 836	4 211	6 895	
Саратовская область	1 757	1 822	3 210	3 403	2 864	3 119	3 302	828	1 014	1 789	1 644	2 198	3 545	
Ульяновская область	1 029	1 240	1 913	2 638	2 376	2 429	2 648	782	743	1 323	1 569	2 097	3 914	

	2023 г.							2024 г.						
	Июнь	Июль	Август	Сентябрь	Октябрь	Ноябрь	Декабрь	Январь	Февраль	Март	Апрель	Май	Июнь	
Уральский федеральный округ	23 857	26 550	41 714	52 441	36 108	38 999	44 342	12 229	14 008	21 263	21 125	30 444	48 079	
Курганская область	963	1 124	1 704	2 205	1 535	1 739	1 929	473	703	912	903	1 343	2 074	
Свердловская область	8 092	9 036	14 175	18 666	12 860	14 342	17 736	4 358	5 095	8 313	8 252	11 452	17 890	
Тюменская область	11 042	12 068	19 103	22 605	15 459	16 039	17 597	5 536	5 869	8 526	8 500	12 470	19 758	
в том числе Ханты-Мансийский автономный округ – Югра	4 268	4 799	7 909	9 852	6 768	7 172	7 017	2 051	2 319	3 557	3 799	5 411	8 646	
в том числе Ямало-Ненецкий автономный округ	2 218	2 438	3 654	3 547	2 345	2 401	2 768	960	952	1 555	1 598	2 509	3 761	
Челябинская область	3 761	4 323	6 733	8 965	6 254	6 879	7 080	1 861	2 341	3 512	3 469	5 179	8 357	
Сибирский федеральный округ	22 299	24 904	39 125	50 453	37 649	38 659	42 914	12 389	14 881	22 337	21 156	29 188	50 491	
Республика Алтай	76	164	290	354	319	310	374	69	113	144	131	173	400	
Республика Тыва	1 084	903	1 477	1 783	2 115	1 749	3 139	868	1 695	1 452	1 272	1 514	2 909	
Республика Хакасия	620	766	1 268	1 835	1 148	1 207	1 234	291	243	416	385	466	1 312	
Алтайский край	2 148	2 521	4 004	5 112	3 813	3 983	4 652	1 164	1 318	2 249	2 232	3 110	4 793	
Красноярский край	5 188	5 538	8 574	10 775	7 167	7 433	7 324	2 172	2 376	4 081	4 106	5 745	10 190	
Иркутская область	2 475	2 339	4 167	5 535	4 130	4 767	4 925	1 380	1 686	2 504	2 228	3 190	6 303	
Кемеровская область – Кузбасс	2 304	2 971	4 572	5 736	4 717	4 374	4 854	1 635	1 633	2 736	2 496	3 596	5 892	
Новосибирская область	5 745	6 653	9 978	12 952	9 504	9 879	11 118	3 202	3 755	5 775	5 556	7 146	12 154	
Омская область	1 649	1 738	2 841	3 691	2 585	2 947	3 096	973	1 186	1 758	1 709	2 673	3 917	
Томская область	1 011	1 312	1 955	2 681	2 151	2 011	2 197	636	877	1 224	1 040	1 575	2 621	
Дальневосточный федеральный округ	15 370	15 941	21 954	27 539	22 266	23 729	30 985	8 722	9 298	14 140	16 276	21 135	30 794	
Республика Бурятия	1 568	1 537	2 010	2 113	1 980	2 658	3 471	894	831	1 511	1 826	2 133	3 810	
Республика Саха (Якутия)	2 629	2 847	3 369	4 834	4 199	4 156	6 219	1 446	1 177	1 688	2 985	4 272	5 046	
Забайкальский край	1 379	1 264	2 052	2 585	2 054	2 071	2 318	813	860	1 442	1 540	1 898	2 659	
Камчатский край	483	520	801	902	849	770	955	267	275	436	425	651	957	
Приморский край	3 897	3 985	5 544	6 768	5 474	5 855	8 079	2 174	2 907	4 258	4 050	5 154	7 829	
Хабаровский край	2 815	2 818	4 048	5 444	4 332	4 157	5 291	2 071	2 015	2 710	3 026	4 084	5 893	
Амурская область	1 233	1 390	1 945	2 377	1 739	2 116	2 385	500	501	767	1 053	1 324	2 211	
Магаданская область	244	261	401	549	300	371	249	93	110	193	151	265	420	
Сахалинская область	788	1 004	1 270	1 397	1 009	1 231	1 486	385	469	919	941	944	1 425	
Еврейская автономная область	133	195	278	338	186	247	365	74	117	137	160	298	334	
Чукотский автономный округ	201	120	236	231	144	98	168	6	37	79	119	114	209	

ОБЪЕМ ИЖК НА ЦЕЛИ ИЖС, ПРЕДОСТАВЛЕННЫХ ФИЗИЧЕСКИМ ЛИЦАМ – РЕЗИДЕНТАМ  
В РУБЛЯХ И ИНОСТРАННОЙ ВАЛЮТЕ, В РАЗРЕЗЕ СУБЪЕКТОВ РОССИЙСКОЙ ФЕДЕРАЦИИ  
(МЛН РУБ.)

Табл. 20

	2024 г.					
	Январь	Февраль	Март	Апрель	Май	Июнь
<b>Российская Федерация</b>	<b>62 035</b>	<b>77 494</b>	<b>91 344</b>	<b>102 182</b>	<b>111 197</b>	<b>144 481</b>
Центральный федеральный округ	15 109	19 021	22 874	25 405	27 308	36 833
Белгородская область	638	652	741	884	872	1 051
Брянская область	217	250	269	386	351	501
Владимирская область	362	425	543	653	688	866
Воронежская область	810	967	1 245	1 518	1 784	1 897
Ивановская область	243	295	360	380	502	525
Калужская область	424	789	758	853	1 064	1 077
Костромская область	170	256	314	358	390	456
Курская область	239	346	528	612	536	601
Липецкая область	268	370	443	511	596	752
Московская область	4 543	6 014	7 502	7 595	8 232	12 113
Орловская область	143	153	216	321	275	323
Рязанская область	293	339	447	565	534	826
Смоленская область	144	289	270	413	372	480
Тамбовская область	259	216	253	368	345	387
Тверская область	439	617	742	831	837	1 044
Тульская область	550	692	839	987	969	1 519
Ярославская область	414	621	635	804	934	879
г. Москва	4 953	5 729	6 768	7 368	8 027	11 536
Северо-Западный федеральный округ	4 861	5 747	7 212	8 520	9 136	12 431
Республика Карелия	160	173	173	314	231	372
Республика Коми	214	204	260	421	283	544
Архангельская область	258	317	366	440	410	457
в том числе Ненецкий автономный округ	23	24	20	13	31	32
Вологодская область	288	415	515	666	629	1 047
Калининградская область	458	613	841	880	911	1 208
Ленинградская область	751	809	885	1 150	1 386	1 649
Мурманская область	148	153	263	250	329	401
Новгородская область	172	204	273	285	350	365
Псковская область	138	140	128	199	236	177
г. Санкт-Петербург	2 274	2 720	3 509	3 916	4 372	6 210
Южный федеральный округ	7 065	8 406	10 212	12 430	13 127	17 480
Республика Адыгея (Адыгея)	289	394	268	357	395	442
Республика Калмыкия	138	214	216	226	286	353
Республика Крым	350	432	520	715	665	845
Краснодарский край	3 342	3 817	4 843	5 698	5 920	7 671
Астраханская область	503	659	817	919	1 172	1 600
Волгоградская область	535	565	650	808	956	1 171
Ростовская область	1 784	2 133	2 711	3 485	3 505	5 047
г. Севастополь	124	193	187	221	228	351
Северо-Кавказский федеральный округ	2 953	3 804	3 799	4 133	4 225	4 469
Республика Дагестан	481	642	598	499	605	428
Республика Ингушетия	70	114	65	69	91	35
Кабардино-Балкарская Республика	107	240	275	325	350	280
Карачаево-Черкесская Республика	310	345	296	413	369	317
Республика Северная Осетия – Алания	262	379	341	349	259	316
Чеченская Республика	609	766	567	628	621	271
Ставропольский край	1 114	1 317	1 658	1 850	1 929	2 824

Окончание табл. 20

	2024 г.					
	Январь	Февраль	Март	Апрель	Май	Июнь
Приволжский федеральный округ	14 253	17 618	21 211	22 809	25 617	33 906
Республика Башкортостан	3 201	4 130	4 969	4 866	6 070	7 670
Республика Марий Эл	188	199	247	356	359	423
Республика Мордовия	120	132	196	193	243	350
Республика Татарстан (Татарстан)	3 517	3 932	5 099	5 637	5 925	8 783
Удмуртская Республика	1 042	1 198	1 346	1 624	1 912	2 275
Чувашская Республика – Чувашия	242	477	484	422	556	773
Пермский край	858	1 226	1 598	1 787	1 895	2 433
Кировская область	338	448	652	712	695	749
Нижегородская область	1 247	1 748	1 539	1 953	1 828	2 344
Оренбургская область	1 040	1 146	1 436	1 410	1 469	2 121
Пензенская область	353	289	440	451	660	893
Самарская область	978	1 387	1 574	1 710	1 895	2 656
Саратовская область	756	876	1 140	1 173	1 457	1 719
Ульяновская область	374	431	491	517	655	717
Уральский федеральный округ	5 214	6 887	8 694	9 685	10 720	14 425
Курганская область	200	263	376	342	457	614
Свердловская область	1 393	1 642	2 342	2 487	2 995	3 722
Тюменская область	2 261	3 000	3 609	4 266	4 539	6 277
в том числе Ханты-Мансийский автономный округ – Югра	694	972	1 196	1 559	1 509	2 157
в том числе Ямало-Ненецкий автономный округ	311	326	431	425	544	721
Челябинская область	1 360	1 983	2 368	2 590	2 730	3 812
Сибирский федеральный округ	6 949	9 481	10 833	11 655	13 338	15 976
Республика Алтай	131	185	175	185	226	285
Республика Тыва	1 601	1 820	1 429	1 499	1 967	1 530
Республика Хакасия	232	397	407	504	554	664
Алтайский край	645	960	1 156	1 227	1 106	1 626
Красноярский край	751	1 229	1 535	1 469	1 862	2 252
Иркутская область	1 269	1 954	2 259	2 215	2 435	2 962
Кемеровская область – Кузбасс	443	698	726	985	1 195	1 324
Новосибирская область	1 121	1 370	1 878	2 244	2 323	3 164
Омская область	468	570	871	866	1 146	1 409
Томская область	287	299	397	462	524	760
Дальневосточный федеральный округ	5 631	6 531	6 509	7 545	7 726	8 961
Республика Бурятия	1 057	999	1 066	1 206	1 346	1 281
Республика Саха (Якутия)	1 507	1 693	1 449	1 727	1 646	2 122
Забайкальский край	610	639	678	945	829	1 077
Камчатский край	130	183	223	206	241	238
Приморский край	1 227	1 589	1 510	1 558	1 733	1 936
Хабаровский край	361	562	471	627	744	865
Амурская область	432	386	507	570	543	672
Магаданская область	7	39	59	43	51	64
Сахалинская область	279	366	462	568	518	617
Еврейская автономная область	18	41	67	84	46	54
Чукотский автономный округ	2	34	15	10	31	36

ЗАДОЛЖЕННОСТЬ ПО ИЖК, ПРЕДОСТАВЛЕННЫМ ФИЗИЧЕСКИМ ЛИЦАМ – РЕЗИДЕНТАМ В РУБЛЯХ И ИНОСТРАННОЙ ВАЛЮТЕ,  
С УЧЕТОМ ПРИОБРЕТЕННЫХ ПРАВ ТРЕБОВАНИЯ, В РАЗРЕЗЕ СУБЪЕКТОВ РОССИЙСКОЙ ФЕДЕРАЦИИ  
(МЛН РУБ.)

Табл. 21

	01.07.2023	01.08.2023	01.09.2023	01.10.2023	01.11.2023	01.12.2023	01.01.2024	01.02.2024	01.03.2024	01.04.2024	01.05.2024	01.06.2024	01.07.2024
<b>Российская Федерация</b>	<b>15 654 163</b>	<b>15 856 087</b>	<b>16 435 582</b>	<b>17 102 520</b>	<b>17 592 214</b>	<b>17 919 013</b>	<b>18 206 897</b>	<b>18 332 798</b>	<b>18 412 725</b>	<b>18 640 710</b>	<b>18 904 098</b>	<b>19 170 277</b>	<b>19 758 971</b>
Центральный федеральный округ	4 974 068	5 022 174	5 183 474	5 369 761	5 501 119	5 580 849	5 657 267	5 698 765	5 721 927	5 791 859	5 867 234	5 942 426	6 111 304
Белгородская область	111 288	112 989	117 803	124 476	128 393	131 256	134 253	135 136	135 229	136 904	139 002	141 538	146 339
Брянская область	80 019	80 564	83 631	86 898	89 568	91 232	92 220	92 579	92 550	93 561	94 831	96 130	98 717
Владимирская область	98 360	98 950	102 713	106 603	109 183	110 705	111 567	112 023	112 502	113 419	114 914	116 430	119 142
Воронежская область	187 940	190 901	197 529	206 772	213 392	217 141	221 979	222 823	223 045	225 438	229 151	232 839	240 833
Ивановская область	58 330	59 054	61 377	63 954	65 315	66 633	67 161	67 505	67 888	68 560	69 502	70 835	72 738
Калужская область	115 322	116 464	119 948	124 292	126 935	129 060	130 363	130 978	131 180	132 266	133 907	135 848	139 376
Костромская область	44 958	45 329	47 052	49 118	50 366	51 163	51 562	51 779	51 813	52 359	53 134	53 785	55 298
Курская область	78 614	79 459	82 705	86 784	89 416	91 151	92 146	92 422	92 294	93 381	94 627	96 228	99 082
Липецкая область	77 778	78 143	81 476	84 768	86 909	88 332	89 091	89 542	89 508	90 675	92 010	93 409	96 222
Московская область	1 367 541	1 378 973	1 418 615	1 465 331	1 496 449	1 515 635	1 533 288	1 539 523	1 545 989	1 563 092	1 580 463	1 598 686	1 638 781
Орловская область	55 754	55 788	57 789	60 221	61 900	62 617	63 293	63 710	63 648	64 175	65 102	65 900	67 796
Рязанская область	100 889	102 028	105 489	109 938	112 912	115 184	117 779	118 563	119 214	120 160	121 989	123 861	128 888
Смоленская область	67 823	68 961	71 268	73 845	75 490	76 560	77 705	78 183	78 461	78 962	80 059	81 316	83 401
Тамбовская область	62 856	63 495	65 400	67 599	69 380	70 280	70 557	71 092	71 104	71 625	72 943	73 950	75 594
Тверская область	110 958	111 627	115 544	119 872	123 215	125 480	127 334	127 928	127 777	129 186	130 802	132 834	136 413
Тульская область	130 712	131 836	137 186	143 064	148 246	152 461	155 540	156 756	157 961	160 498	163 898	167 335	174 032
Ярославская область	91 531	92 396	96 034	100 479	103 280	105 332	107 184	107 669	108 032	109 445	111 165	113 203	116 376
г. Москва	2 133 395	2 155 218	2 221 913	2 295 747	2 350 769	2 380 626	2 414 244	2 440 553	2 453 731	2 488 153	2 519 736	2 548 298	2 622 275
Северо-Западный федеральный округ	1 871 755	1 887 497	1 942 042	2 005 809	2 053 008	2 082 634	2 112 535	2 125 934	2 132 559	2 158 762	2 184 362	2 209 890	2 271 635
Республика Карелия	55 523	55 950	57 851	60 037	61 597	62 438	63 279	63 543	63 534	63 814	64 413	65 218	66 769
Республика Коми	89 600	90 166	93 008	95 405	97 373	98 129	97 768	97 814	97 658	98 020	98 740	98 344	100 492
Архангельская область	124 897	125 389	128 897	132 859	135 562	136 879	138 412	139 134	139 742	141 799	144 412	146 896	150 465
в том числе Ненецкий автономный округ	5 853	5 749	5 830	5 918	6 014	6 001	6 006	6 031	6 002	6 032	6 026	6 111	6 251
Вологодская область	96 824	97 372	101 127	105 469	108 561	109 913	111 373	112 012	112 102	113 366	114 712	116 506	120 029
Калининградская область	97 259	98 570	101 676	105 838	109 517	111 687	114 449	115 131	115 582	117 191	119 483	121 537	126 178
Ленинградская область	257 348	259 842	267 457	276 366	282 076	285 438	288 707	289 917	290 962	294 284	297 954	300 906	308 670
Мурманская область	76 860	76 897	79 595	82 146	84 135	85 613	85 846	85 891	86 135	87 105	87 923	89 298	91 550



	01.07.2023	01.08.2023	01.09.2023	01.10.2023	01.11.2023	01.12.2023	01.01.2024	01.02.2024	01.03.2024	01.04.2024	01.05.2024	01.06.2024	01.07.2024
Новгородская область	42 585	42 926	44 413	46 024	47 150	47 974	48 964	49 155	49 059	49 514	50 170	50 916	52 411
Псковская область	39 583	39 734	40 995	42 739	43 754	44 541	45 224	45 359	45 431	45 699	46 385	47 176	48 395
г. Санкт-Петербург	991 277	1 000 651	1 027 024	1 058 926	1 083 284	1 100 021	1 118 512	1 127 978	1 132 354	1 147 971	1 160 169	1 173 093	1 206 675
Южный федеральный округ	1 322 308	1 350 119	1 410 484	1 480 487	1 539 092	1 583 733	1 628 648	1 646 219	1 657 207	1 680 480	1 712 203	1 745 587	1 810 687
Республика Адыгея (Адыгея)	30 701	31 549	32 933	34 825	36 588	38 048	39 643	40 308	40 834	41 435	42 413	43 379	44 943
Республика Калмыкия	31 873	32 698	34 618	36 804	38 570	40 147	41 441	41 946	42 380	43 264	43 980	44 844	47 040
Республика Крым	55 349	56 761	58 958	61 954	64 525	67 146	69 686	71 478	72 488	73 759	75 470	77 231	80 847
Краснодарский край	588 952	601 601	628 057	659 821	687 898	709 479	732 868	741 187	746 908	757 264	773 220	788 122	816 572
Астраханская область	78 495	80 039	84 120	88 421	91 951	94 478	97 053	98 083	98 748	100 343	102 121	103 945	108 973
Волгоградская область	167 582	169 605	176 385	183 895	189 111	192 165	194 265	195 067	195 312	197 233	199 548	202 625	208 144
Ростовская область	347 762	355 910	372 675	391 103	405 881	416 744	427 079	431 258	433 261	439 242	447 024	456 607	474 270
г. Севастополь	21 594	21 957	22 739	23 663	24 568	25 526	26 613	26 892	27 276	27 940	28 427	28 835	29 898
Северо-Кавказский федеральный округ	404 352	412 014	430 389	452 611	470 501	484 979	495 300	500 082	504 019	509 597	518 648	527 160	543 003
Республика Дагестан	74 281	75 963	79 355	83 438	86 415	89 382	91 830	93 002	93 602	94 602	96 125	97 456	100 053
Республика Ингушетия	3 488	3 546	3 660	3 795	3 985	4 166	4 215	4 217	4 288	4 325	4 395	4 463	4 571
Кабардино-Балкарская Республика	36 877	37 304	38 755	40 501	41 731	42 806	43 127	43 306	43 474	43 880	44 535	45 389	46 275
Карачаево-Черкесская Республика	28 024	28 470	29 764	31 137	32 391	33 358	33 465	33 860	34 258	34 552	35 405	35 825	36 615
Республика Северная Осетия – Алания	43 186	43 626	45 979	48 518	50 848	52 680	53 786	54 338	55 052	55 784	56 690	57 593	59 190
Чеченская Республика	26 512	27 732	29 083	30 484	31 870	33 017	33 841	34 159	34 229	34 475	35 522	35 937	36 545
Ставропольский край	191 985	195 372	203 792	214 738	223 261	229 570	235 036	237 200	239 117	241 979	245 977	250 498	259 755
Приволжский федеральный округ	2 752 418	2 792 820	2 907 701	3 042 097	3 139 843	3 206 428	3 253 924	3 274 493	3 286 807	3 327 441	3 375 732	3 428 735	3 544 951
Республика Башкортостан	450 137	457 843	480 259	505 219	524 044	538 562	548 053	553 027	556 183	563 544	572 951	583 785	609 140
Республика Марий Эл	50 841	51 304	53 403	55 572	57 413	58 309	59 074	59 410	59 490	60 093	60 944	61 852	63 925
Республика Мордовия	58 603	59 278	61 352	64 170	65 836	66 762	67 672	68 015	67 966	68 633	69 279	70 219	72 323
Республика Татарстан (Татарстан)	484 138	495 410	516 436	544 153	564 909	579 116	592 708	597 687	600 757	610 054	620 675	633 455	657 318
Удмуртская Республика	171 948	174 502	181 512	189 782	195 652	200 706	205 880	207 201	208 366	211 174	214 988	219 241	227 511
Чувашская Республика – Чувашия	125 168	127 576	133 214	139 150	143 139	145 468	147 309	147 699	147 886	149 389	151 174	152 965	157 608
Пермский край	255 458	258 783	268 690	280 765	288 147	293 668	297 388	299 232	300 706	304 347	308 813	313 833	323 598

	01.07.2023	01.08.2023	01.09.2023	01.10.2023	01.11.2023	01.12.2023	01.01.2024	01.02.2024	01.03.2024	01.04.2024	01.05.2024	01.06.2024	01.07.2024
Кировская область	102 185	103 567	107 458	111 614	114 098	115 187	116 344	116 481	116 762	117 750	119 363	120 781	124 155
Нижегородская область	251 718	255 257	265 694	276 829	285 152	291 003	293 957	295 561	297 097	300 959	305 206	309 042	317 513
Оренбургская область	180 181	182 568	189 303	197 198	203 157	206 218	208 513	209 619	209 747	211 829	214 081	215 465	221 282
Пензенская область	105 999	108 029	112 522	117 307	120 900	123 723	126 344	127 205	127 105	128 496	130 033	132 169	136 949
Самарская область	248 916	250 629	260 172	271 944	280 374	285 142	286 890	288 084	289 507	293 070	296 418	300 360	309 023
Саратовская область	169 617	169 881	176 109	182 514	187 837	191 022	190 868	191 751	191 893	193 684	195 711	197 534	202 361
Ульяновская область	97 510	98 191	101 577	105 880	109 185	111 543	112 924	113 522	113 342	114 421	116 093	118 036	122 245
Уральский федеральный округ	1 582 815	1 604 763	1 666 352	1 735 492	1 781 350	1 812 663	1 836 847	1 842 930	1 847 888	1 867 573	1 891 543	1 913 759	1 973 650
Курганская область	63 577	64 498	67 278	70 752	73 000	74 461	75 598	76 253	76 664	77 661	78 472	79 739	82 374
Свердловская область	484 272	491 670	511 060	535 121	550 178	561 423	573 343	576 413	578 299	586 288	595 480	605 467	626 926
Тюменская область	742 240	751 220	778 116	805 072	823 777	835 008	841 591	842 194	843 774	850 453	859 893	865 125	889 357
в том числе Ханты-Мансийский автономный округ – Югра	370 039	372 877	384 599	397 263	405 257	410 396	411 704	410 192	409 091	410 988	414 238	416 964	426 724
в том числе Ямало-Ненецкий автономный округ	129 519	130 822	135 899	137 839	140 821	142 243	140 495	140 644	140 757	141 374	142 812	140 962	145 010
Челябинская область	292 725	297 375	309 897	324 547	334 395	341 771	346 314	348 069	349 151	353 170	357 698	363 427	374 993
Сибирский федеральный округ	1 678 987	1 701 634	1 769 578	1 845 229	1 899 579	1 932 030	1 960 750	1 972 732	1 983 330	2 009 060	2 037 263	2 065 907	2 128 467
Республика Алтай	10 014	10 213	10 841	11 514	12 052	12 474	12 822	12 990	13 190	13 569	13 869	14 220	14 713
Республика Тыва	38 165	39 785	43 114	46 882	51 150	55 056	60 843	62 843	65 944	68 522	70 952	74 128	78 177
Республика Хакасия	46 959	47 578	49 772	52 625	54 389	55 645	56 465	56 594	56 726	57 374	58 119	58 830	60 698
Алтайский край	173 476	175 840	183 123	190 956	196 639	199 191	201 759	202 635	203 307	205 821	208 611	211 585	217 185
Красноярский край	331 396	336 090	348 736	362 490	371 266	377 233	380 995	382 325	383 469	387 359	392 599	396 666	408 180
Иркутская область	233 437	234 999	244 234	254 629	262 579	267 839	270 776	272 354	273 978	277 403	281 255	285 188	293 552
Кемеровская область – Кузбасс	200 890	202 251	209 665	218 758	225 306	228 055	229 229	230 279	230 847	233 419	236 111	239 492	245 768
Новосибирская область	380 216	387 285	401 594	418 814	429 777	436 313	445 462	447 852	449 985	455 840	462 270	469 098	483 866
Омская область	165 824	167 838	174 748	181 435	185 926	187 757	188 929	190 655	191 409	193 718	195 794	198 301	203 858
Томская область	98 611	99 757	103 752	107 127	110 496	112 467	113 470	114 205	114 476	116 036	117 682	118 399	122 468

Окончание табл. 21

	01.07.2023	01.08.2023	01.09.2023	01.10.2023	01.11.2023	01.12.2023	01.01.2024	01.02.2024	01.03.2024	01.04.2024	01.05.2024	01.06.2024	01.07.2024
Дальневосточный федеральный округ	1 067 461	1 085 065	1 125 562	1 171 034	1 207 722	1 235 698	1 261 625	1 271 643	1 278 988	1 295 937	1 317 112	1 336 813	1 375 274
Республика Бурятия	82 422	84 674	88 656	92 965	96 691	100 256	103 738	105 050	106 183	108 152	110 739	113 403	118 119
Республика Саха (Якутия)	205 033	209 592	217 746	226 580	234 156	239 616	245 502	246 936	248 177	250 308	254 194	257 917	264 487
Забайкальский край	93 698	95 566	99 453	104 029	107 491	110 414	112 201	113 104	113 864	115 515	117 705	119 899	123 373
Камчатский край	42 657	42 789	44 125	45 485	46 770	47 526	48 013	48 315	48 427	48 803	49 228	49 656	50 807
Приморский край	243 302	247 299	256 644	267 550	275 785	281 683	289 272	291 637	294 033	299 453	304 713	309 794	319 709
Хабаровский край	174 630	176 191	182 134	189 357	194 918	198 707	201 387	203 188	204 531	206 872	209 945	212 563	218 751
Амурская область	103 292	105 347	109 232	113 299	116 948	120 208	123 196	124 571	124 776	126 207	128 088	129 284	132 410
Магаданская область	25 149	25 263	25 907	26 770	27 494	27 800	27 761	27 860	27 807	28 024	28 193	28 508	28 992
Сахалинская область	77 028	77 829	80 193	82 583	84 556	86 254	87 286	87 699	87 956	89 142	90 506	91 545	93 819
Еврейская автономная область	11 300	11 488	11 993	12 505	12 761	13 037	13 194	13 238	13 277	13 492	13 740	13 988	14 332
Чукотский автономный округ	8 950	9 028	9 480	9 910	10 152	10 199	10 077	10 044	9 957	9 969	10 063	10 257	10 473

ЗАДОЛЖЕННОСТЬ ПО ИЖК ПО ДДУ, ПРЕДОСТАВЛЕННЫМ ФИЗИЧЕСКИМ ЛИЦАМ – РЕЗИДЕНТАМ В РУБЛЯХ И ИНОСТРАННОЙ ВАЛЮТЕ,  
С УЧЕТОМ ПРИОБРЕТЕННЫХ ПРАВ ТРЕБОВАНИЯ, В РАЗРЕЗЕ СУБЪЕКТОВ РОССИЙСКОЙ ФЕДЕРАЦИИ  
(МЛН РУБ.)

Табл. 22

	01.07.2023	01.08.2023	01.09.2023	01.10.2023	01.11.2023	01.12.2023	01.01.2024	01.02.2024	01.03.2024	01.04.2024	01.05.2024	01.06.2024	01.07.2024
<b>Российская Федерация</b>	<b>3 728 858</b>	<b>3 829 305</b>	<b>4 012 351</b>	<b>4 306 631</b>	<b>4 506 492</b>	<b>4 693 257</b>	<b>4 939 113</b>	<b>4 868 477</b>	<b>4 763 767</b>	<b>4 748 461</b>	<b>4 780 271</b>	<b>4 816 533</b>	<b>5 070 338</b>
Центральный федеральный округ	1 363 349	1 388 660	1 432 665	1 510 062	1 561 097	1 606 389	1 678 841	1 640 568	1 599 802	1 597 425	1 610 439	1 618 380	1 688 066
Белгородская область	23 486	24 470	26 288	29 330	31 155	32 903	34 994	34 600	33 735	33 507	33 680	34 262	37 014
Брянская область	18 731	19 174	20 098	21 283	22 217	22 969	23 919	23 567	22 672	22 392	22 710	23 113	24 010
Владимирская область	22 626	23 225	24 382	25 698	26 569	27 083	28 475	28 048	27 187	27 016	27 158	27 264	28 652
Воронежская область	38 007	39 799	42 136	46 028	48 374	50 976	54 802	53 782	51 774	51 159	51 604	52 319	56 246
Ивановская область	12 762	13 099	13 564	14 294	14 542	15 008	15 607	15 642	15 382	15 228	15 463	15 820	16 641
Калужская область	21 927	22 517	23 264	24 115	24 663	25 376	26 597	26 097	25 206	24 745	24 686	24 766	25 947
Костромская область	8 129	8 392	8 810	9 589	10 066	10 422	11 095	10 918	10 548	10 269	10 256	10 365	10 967
Курская область	14 843	15 156	15 979	17 781	19 037	19 989	20 877	20 463	20 127	20 273	20 215	20 471	21 697
Липецкая область	13 809	14 261	15 342	16 675	17 400	18 388	19 688	19 698	19 492	19 725	20 398	20 950	22 705
Московская область	355 050	360 604	369 659	388 354	399 003	409 549	426 270	416 486	404 478	402 901	405 041	405 520	419 732
Орловская область	11 500	11 744	12 360	13 511	14 345	14 758	15 545	15 303	14 646	14 346	14 540	14 693	15 359
Рязанская область	25 645	26 259	27 565	30 129	31 756	33 880	36 343	36 324	35 763	35 527	36 253	36 930	40 588
Смоленская область	13 689	14 110	14 800	15 686	16 132	16 898	18 162	17 997	17 527	17 414	17 492	17 882	19 019
Тамбовская область	12 452	12 668	12 945	13 752	14 164	14 894	15 572	15 398	14 756	14 482	14 870	15 161	16 181
Тверская область	21 481	21 783	22 664	24 061	25 152	25 988	27 503	27 056	26 185	26 210	26 441	26 716	28 228
Тульская область	31 392	32 341	34 445	37 326	39 990	43 394	46 462	46 220	45 319	45 501	46 304	47 414	50 775
Ярославская область	19 565	19 735	20 526	21 888	22 613	23 382	25 001	24 455	23 709	23 489	23 538	23 966	25 275
г. Москва	698 256	709 322	727 838	760 562	783 918	800 530	831 928	808 513	791 297	793 243	799 789	800 767	829 030
Северо-Западный федеральный округ	497 799	502 649	513 908	538 217	554 150	570 446	592 206	580 736	563 843	563 047	562 634	559 411	579 026
Республика Карелия	10 651	10 914	11 379	12 043	12 556	13 126	13 854	13 730	13 435	13 265	13 209	13 405	14 194
Республика Коми	17 894	18 450	19 273	19 960	20 673	21 059	21 549	20 877	20 435	20 219	20 261	20 116	21 069
Архангельская область	30 447	30 833	31 803	33 332	34 096	35 116	36 187	35 296	34 500	34 377	34 860	35 254	36 411
в том числе Ненецкий автономный округ	1 146	1 124	1 164	1 177	1 209	1 243	1 335	1 321	1 312	1 341	1 372	1 404	1 510
Вологодская область	17 008	17 314	18 393	20 209	21 271	22 367	23 735	23 403	22 695	22 319	22 023	22 343	23 917
Калининградская область	17 486	18 117	19 192	20 933	22 397	23 848	25 380	24 809	24 001	24 067	24 368	24 243	26 095
Ленинградская область	70 101	70 865	72 436	75 885	77 665	79 136	81 269	79 739	77 053	76 408	76 279	74 939	76 936
Мурманская область	20 262	20 708	21 208	22 077	22 705	23 475	24 360	23 701	23 279	23 403	23 320	23 343	24 172

Продолжение табл. 22

	01.07.2023	01.08.2023	01.09.2023	01.10.2023	01.11.2023	01.12.2023	01.01.2024	01.02.2024	01.03.2024	01.04.2024	01.05.2024	01.06.2024	01.07.2024
Новгородская область	8 731	8 979	9 286	9 785	10 226	10 713	11 505	11 346	10 822	10 722	10 800	10 823	11 393
Псковская область	9 504	9 631	9 998	10 800	11 207	11 760	12 303	12 007	11 702	11 556	11 763	11 974	12 432
г. Санкт-Петербург	295 717	296 837	300 941	313 192	321 355	329 846	342 065	335 830	325 920	326 711	325 750	322 972	332 408
Южный федеральный округ	356 576	370 886	393 534	425 702	453 104	476 363	507 468	508 450	504 055	502 303	508 829	515 099	546 155
Республика Адыгея (Адыгея)	8 712	9 055	9 674	10 507	11 534	12 245	13 350	13 579	13 575	13 676	13 835	14 055	14 853
Республика Калмыкия	8 984	9 391	9 975	10 765	11 226	11 897	13 039	13 077	12 860	13 090	13 286	13 434	14 826
Республика Крым	13 820	14 289	15 097	16 743	17 951	19 162	20 724	20 845	21 502	22 083	23 016	23 626	26 180
Краснодарский край	184 582	190 204	199 195	212 990	227 337	237 685	252 799	254 136	253 042	250 735	254 296	255 995	268 155
Астраханская область	16 903	17 711	19 013	21 188	22 653	24 191	26 389	26 729	26 482	26 927	27 285	27 937	30 934
Волгоградская область	36 821	38 306	40 609	44 190	46 532	49 385	51 936	51 384	50 131	50 026	50 259	51 021	53 829
Ростовская область	82 204	87 217	95 015	103 825	109 968	115 332	121 976	121 569	119 187	118 060	118 945	120 884	128 692
г. Севастополь	4 551	4 713	4 956	5 493	5 904	6 467	7 254	7 133	7 277	7 706	7 908	8 148	8 686
Северо-Кавказский федеральный округ	81 821	85 259	90 522	99 192	105 965	112 423	121 144	121 356	121 126	121 213	122 062	124 646	133 119
Республика Дагестан	17 979	18 626	19 428	20 977	21 899	23 077	25 056	25 188	24 986	25 111	25 223	25 649	27 299
Республика Ингушетия	669	672	738	802	867	926	995	971	983	1 007	1 030	958	1 001
Кабардино-Балкарская Республика	5 954	6 142	6 494	7 097	7 554	7 943	8 429	8 380	8 336	8 313	8 354	8 607	8 994
Карачаево-Черкесская Республика	3 485	3 583	3 852	4 140	4 397	4 714	5 072	5 125	5 198	5 202	5 258	5 328	5 765
Республика Северная Осетия – Алания	10 501	10 800	11 449	12 461	13 423	14 202	15 176	15 046	15 187	15 230	15 340	15 584	16 302
Чеченская Республика	3 535	3 809	4 000	4 294	4 792	5 049	5 463	5 496	5 330	5 467	5 571	5 645	6 078
Ставропольский край	39 698	41 626	44 561	49 421	53 032	56 511	60 953	61 150	61 105	60 884	61 286	62 875	67 679
Приволжский федеральный округ	561 715	582 666	621 267	682 136	721 299	758 694	801 800	793 961	774 636	769 775	775 830	785 926	834 519
Республика Башкортостан	91 211	95 154	102 381	112 844	120 553	129 043	138 328	137 295	135 411	133 420	134 173	136 214	149 552
Республика Марий Эл	9 266	9 729	10 581	11 541	12 183	12 795	13 704	13 590	13 052	12 885	13 001	13 285	14 071
Республика Мордовия	13 869	14 272	15 104	16 666	17 462	18 096	19 073	18 772	18 165	18 143	18 268	18 323	19 208
Республика Татарстан (Татарстан)	99 224	103 710	110 059	121 475	129 755	135 468	142 719	142 942	139 156	138 789	140 658	144 706	148 954
Удмуртская Республика	40 247	41 253	43 852	48 261	50 651	53 627	57 289	57 064	55 627	55 821	56 303	57 546	61 452
Чувашская Республика – Чувашия	33 535	34 979	37 616	41 248	43 405	45 294	47 208	46 268	44 976	44 491	44 398	44 501	47 541
Пермский край	55 954	58 000	62 167	68 576	71 932	75 228	78 813	77 885	76 083	75 268	76 298	76 831	81 186

Продолжение табл. 22

	01.07.2023	01.08.2023	01.09.2023	01.10.2023	01.11.2023	01.12.2023	01.01.2024	01.02.2024	01.03.2024	01.04.2024	01.05.2024	01.06.2024	01.07.2024
Кировская область	17 533	18 214	19 599	21 332	22 155	23 198	24 293	23 647	23 041	22 770	23 006	23 375	25 089
Нижегородская область	50 499	52 430	56 150	61 024	64 254	67 471	70 337	68 881	67 333	66 800	67 411	67 442	71 316
Оренбургская область	25 280	25 955	27 837	31 351	33 027	34 421	36 693	36 027	34 999	34 815	34 657	35 170	37 901
Пензенская область	32 122	33 289	34 718	37 180	38 806	40 668	42 898	42 695	41 389	41 014	41 217	41 164	43 876
Самарская область	44 640	46 495	49 548	55 120	58 786	62 106	65 978	65 797	64 487	64 842	65 215	65 271	68 339
Саратовская область	28 360	29 055	30 901	33 052	34 489	36 067	37 796	36 795	35 268	35 054	35 058	35 414	37 004
Ульяновская область	19 974	20 131	20 753	22 466	23 840	25 213	26 671	26 303	25 650	25 661	26 169	26 683	29 034
Уральский федеральный округ	321 538	334 355	359 915	398 078	420 871	443 005	468 179	461 895	453 763	451 506	452 601	455 723	483 723
Курганская область	11 121	11 817	12 968	14 646	15 735	16 947	18 142	18 003	18 008	18 070	18 049	18 213	19 521
Свердловская область	112 440	116 521	125 318	139 086	147 319	155 202	166 323	164 473	162 118	161 993	163 799	165 840	176 883
Тюменская область	154 594	160 411	171 801	187 915	197 057	205 739	214 385	211 781	207 832	205 962	204 909	204 685	214 970
в том числе Ханты-Мансийский автономный округ – Югра	66 541	68 371	72 607	79 243	83 101	87 312	90 638	89 354	87 807	87 414	87 540	88 438	93 479
в том числе Ямало-Ненецкий автономный округ	30 509	31 877	34 201	36 570	37 766	38 625	39 724	39 076	38 202	37 744	37 242	37 337	39 157
Челябинская область	43 382	45 605	49 829	56 431	60 760	65 117	69 329	67 638	65 805	65 481	65 843	66 985	72 349
Сибирский федеральный округ	310 399	321 556	345 334	380 634	404 400	426 823	451 390	447 050	439 524	438 681	439 913	444 989	475 847
Республика Алтай	1 712	1 803	2 030	2 312	2 561	2 801	3 096	3 158	3 163	3 157	3 097	3 143	3 432
Республика Тыва	7 627	8 297	9 506	10 967	12 867	14 373	17 181	17 638	18 859	19 813	20 663	21 688	24 006
Республика Хакасия	8 877	9 279	10 038	11 491	12 104	12 883	13 609	13 308	12 895	12 560	12 311	12 120	12 720
Алтайский край	30 626	31 798	34 363	37 878	40 409	42 975	45 878	45 548	44 892	45 394	45 904	46 979	49 413
Красноярский край	70 359	72 769	77 971	85 568	89 606	93 199	95 771	93 951	90 715	89 244	88 722	88 419	95 051
Иркутская область	34 121	34 998	37 370	41 081	43 660	46 633	49 416	48 999	48 234	47 951	47 893	48 467	52 606
Кемеровская область – Кузбасс	38 096	39 457	42 120	46 088	48 984	51 435	54 395	54 112	53 350	53 527	53 652	54 522	58 086
Новосибирская область	81 100	84 103	90 038	98 820	104 714	109 917	116 031	114 724	112 450	111 588	111 848	112 420	118 867
Омская область	23 518	24 355	26 018	28 573	30 198	32 096	34 070	33 779	33 308	33 550	34 004	34 923	37 646
Томская область	14 364	14 698	15 879	17 856	19 298	20 512	21 943	21 833	21 657	21 896	21 819	22 308	24 020

Окончание табл. 22

	01.07.2023	01.08.2023	01.09.2023	01.10.2023	01.11.2023	01.12.2023	01.01.2024	01.02.2024	01.03.2024	01.04.2024	01.05.2024	01.06.2024	01.07.2024
Дальневосточный федеральный округ	235 660	243 275	255 206	272 610	285 605	299 114	318 084	314 462	307 018	304 512	307 962	312 358	329 883
Республика Бурятия	19 761	20 537	21 639	22 802	23 862	25 640	27 931	27 883	27 634	27 891	28 744	29 677	32 230
Республика Саха (Якутия)	42 746	44 040	45 801	48 723	51 393	53 785	58 012	57 206	55 390	54 248	54 986	56 658	59 500
Забайкальский край	16 526	17 117	18 378	20 137	21 397	22 670	24 017	23 811	23 464	23 535	24 069	24 743	26 425
Камчатский край	8 405	8 561	8 976	9 517	10 051	10 441	10 964	10 878	10 773	10 700	10 665	10 827	11 386
Приморский край	64 662	66 578	69 602	73 765	76 969	80 319	85 368	84 254	82 914	83 025	83 376	82 811	87 234
Хабаровский край	40 345	41 665	43 758	47 272	49 818	52 235	55 452	55 442	54 592	54 219	55 216	56 717	59 988
Амурская область	17 028	17 911	19 212	20 982	22 142	23 208	24 400	23 576	21 947	21 026	21 125	21 142	22 255
Магаданская область	5 010	5 096	5 251	5 580	5 655	5 754	5 660	5 604	5 364	5 316	5 247	5 266	5 367
Сахалинская область	17 040	17 453	17 926	18 753	19 088	19 652	20 559	20 229	19 525	19 172	19 066	18 972	19 636
Еврейская автономная область	2 157	2 290	2 484	2 741	2 850	3 030	3 243	3 212	3 123	3 093	3 142	3 234	3 443
Чукотский автономный округ	1 981	2 026	2 177	2 338	2 379	2 379	2 477	2 366	2 293	2 287	2 326	2 311	2 420

ПРОСРОЧЕННАЯ ЗАДОЛЖЕННОСТЬ ПО ИЖК, ПРЕДОСТАВЛЕННЫМ ФИЗИЧЕСКИМ ЛИЦАМ – РЕЗИДЕНТАМ В РУБЛЯХ И ИНОСТРАННОЙ ВАЛЮТЕ,  
В РАЗРЕЗЕ СУБЪЕКТОВ РОССИЙСКОЙ ФЕДЕРАЦИИ  
(МЛН РУБ.)

Табл. 23

	01.07.2023	01.08.2023	01.09.2023	01.10.2023	01.11.2023	01.12.2023	01.01.2024	01.02.2024	01.03.2024	01.04.2024	01.05.2024	01.06.2024	01.07.2024
<b>Российская Федерация</b>	<b>60 001</b>	<b>60 074</b>	<b>60 628</b>	<b>60 721</b>	<b>61 560</b>	<b>62 612</b>	<b>61 256</b>	<b>62 819</b>	<b>63 916</b>	<b>64 461</b>	<b>66 339</b>	<b>68 762</b>	<b>70 894</b>
Центральный федеральный округ	23 616	23 606	24 121	24 234	24 320	24 803	23 777	24 171	24 529	24 375	24 823	25 548	26 125
Белгородская область	388	388	396	374	380	394	395	400	406	430	456	459	468
Брянская область	214	217	229	253	256	254	247	304	307	308	311	313	339
Владимирская область	357	339	336	315	304	290	286	311	325	290	311	313	309
Воронежская область	904	917	895	890	890	913	927	880	885	875	919	952	1 025
Ивановская область	252	250	264	246	252	248	244	263	268	260	258	249	270
Калужская область	470	477	468	496	511	493	459	462	436	431	433	446	468
Костромская область	114	103	93	85	89	92	91	112	121	118	120	120	124
Курская область	194	193	202	197	225	212	215	247	256	256	255	260	272
Липецкая область	247	249	284	273	278	284	288	272	301	306	316	313	321
Московская область	6 711	6 872	7 052	7 090	7 303	7 418	7 228	7 328	7 558	7 516	7 519	7 779	8 030
Орловская область	151	142	136	147	156	152	142	159	159	174	176	190	198
Рязанская область	273	275	275	301	337	365	362	383	389	382	369	359	394
Смоленская область	295	293	287	301	291	292	283	292	323	361	355	368	355
Тамбовская область	285	286	288	294	294	293	293	285	302	316	332	331	357
Тверская область	354	341	349	338	353	351	333	415	426	428	473	479	483
Тульская область	379	396	413	431	457	480	462	480	501	550	557	578	619
Ярославская область	451	437	449	427	421	419	426	443	441	431	421	475	486
г. Москва	11 578	11 432	11 704	11 777	11 523	11 854	11 095	11 134	11 124	10 943	11 243	11 564	11 606
Северо-Западный федеральный округ	6 689	6 759	6 456	6 625	6 713	6 751	6 592	6 871	6 981	6 910	7 044	7 295	7 437
Республика Карелия	128	125	131	120	122	122	115	113	114	114	113	116	104
Республика Коми	271	261	258	253	256	248	235	238	238	231	238	239	262
Архангельская область	186	205	225	209	208	217	213	220	210	214	224	253	264
в том числе Ненецкий автономный округ	10	13	13	11	8	6	5	7	8	5	7	7	7
Вологодская область	321	314	302	294	285	275	284	309	324	321	317	352	362
Калининградская область	1 544	1 552	1 173	1 179	1 186	1 171	1 131	1 125	1 148	960	965	978	871
Ленинградская область	965	973	961	981	1 010	1 035	989	1 025	1 064	1 085	1 162	1 206	1 242
Мурманская область	177	173	168	168	170	160	160	154	149	162	139	132	158
Новгородская область	91	90	91	106	104	104	98	105	105	111	112	114	135



	01.07.2023	01.08.2023	01.09.2023	01.10.2023	01.11.2023	01.12.2023	01.01.2024	01.02.2024	01.03.2024	01.04.2024	01.05.2024	01.06.2024	01.07.2024
Псковская область	118	116	113	128	127	130	136	137	135	127	133	137	139
г. Санкт-Петербург	2 887	2 949	3 032	3 189	3 246	3 287	3 231	3 445	3 495	3 584	3 641	3 768	3 899
Южный федеральный округ	5 386	5 320	5 510	5 542	5 653	5 829	5 857	6 123	6 238	6 458	6 817	7 208	7 568
Республика Адыгея (Адыгея)	159	149	157	166	164	174	174	178	173	190	202	210	220
Республика Калмыкия	121	118	117	138	139	143	132	133	135	125	133	141	141
Республика Крым	52	52	46	43	47	45	39	69	100	94	93	96	117
Краснодарский край	2 840	2 775	2 848	2 862	2 976	3 096	3 175	3 322	3 356	3 463	3 737	4 005	4 228
Астраханская область	270	285	310	306	296	314	301	305	309	333	346	356	372
Волгоградская область	490	483	514	517	496	526	504	557	566	552	565	579	584
Ростовская область	1 421	1 423	1 451	1 439	1 465	1 459	1 456	1 474	1 510	1 600	1 632	1 704	1 791
г. Севастополь	34	36	68	70	71	71	76	84	88	101	109	116	116
Северо-Кавказский федеральный округ	2 725	2 841	2 928	2 943	3 136	3 235	3 312	3 440	3 596	3 786	4 090	4 273	4 529
Республика Дагестан	709	771	794	802	846	898	984	1 009	1 058	1 157	1 361	1 471	1 584
Республика Ингушетия	62	67	69	73	78	88	89	88	84	113	126	134	148
Кабардино-Балкарская Республика	221	232	238	227	228	233	235	251	266	277	296	298	298
Карачаево-Черкесская Республика	236	237	249	251	262	271	278	302	303	302	317	324	358
Республика Северная Осетия – Алания	479	492	507	504	530	546	517	580	602	600	605	630	668
Чеченская Республика	223	242	256	281	350	397	433	446	488	530	574	606	673
Ставропольский край	796	799	815	806	842	801	776	764	794	808	811	809	799
Приволжский федеральный округ	8 378	8 364	8 476	8 275	8 494	8 633	8 588	8 778	8 887	9 081	9 379	9 766	10 001
Республика Башкортостан	1 327	1 314	1 334	1 288	1 341	1 350	1 312	1 415	1 451	1 444	1 493	1 579	1 660
Республика Марий Эл	96	98	98	89	89	94	98	106	108	104	114	116	119
Республика Мордовия	108	103	102	105	98	127	121	122	113	109	130	142	148
Республика Татарстан (Татарстан)	1 201	1 175	1 215	1 186	1 238	1 254	1 219	1 195	1 212	1 273	1 354	1 412	1 491
Удмуртская Республика	475	473	467	453	468	475	505	515	509	532	549	563	554
Чувашская Республика – Чувашия	282	272	265	260	275	294	307	310	320	318	347	356	357
Пермский край	1 097	1 113	1 127	1 079	1 107	1 095	1 076	1 065	1 056	1 032	1 059	1 082	1 102
Кировская область	348	341	353	353	348	328	333	323	324	340	351	373	378

	01.07.2023	01.08.2023	01.09.2023	01.10.2023	01.11.2023	01.12.2023	01.01.2024	01.02.2024	01.03.2024	01.04.2024	01.05.2024	01.06.2024	01.07.2024
Нижегородская область	752	778	761	775	770	750	738	758	773	805	801	805	800
Оренбургская область	558	568	591	578	587	590	577	601	625	617	631	697	713
Пензенская область	219	219	211	209	208	246	250	251	257	297	320	341	349
Самарская область	1 077	1 090	1 128	1 124	1 185	1 196	1 218	1 217	1 222	1 257	1 257	1 273	1 284
Саратовская область	641	628	622	582	589	607	591	627	633	675	679	701	694
Ульяновская область	195	193	201	193	191	227	242	273	285	278	294	327	352
Уральский федеральный округ	4 652	4 592	4 628	4 632	4 713	4 755	4 673	4 878	4 986	5 003	5 105	5 295	5 390
Курганская область	153	149	153	159	159	178	202	207	209	228	246	265	262
Свердловская область	1 661	1 642	1 669	1 682	1 707	1 715	1 697	1 808	1 849	1 854	1 900	1 952	1 997
Тюменская область	1 734	1 715	1 715	1 710	1 732	1 739	1 692	1 707	1 773	1 799	1 849	1 934	1 944
в том числе Ханты-Мансийский автономный округ – Югра	916	883	885	887	894	887	823	818	883	876	900	973	988
в том числе Ямало-Ненецкий автономный округ	236	234	238	218	228	240	227	235	249	264	264	256	249
Челябинская область	1 103	1 086	1 093	1 081	1 115	1 124	1 082	1 155	1 155	1 122	1 111	1 144	1 187
Сибирский федеральный округ	5 843	5 847	5 802	5 735	5 769	5 828	5 749	5 732	5 857	5 937	6 104	6 352	6 708
Республика Алтай	48	48	48	43	43	41	37	37	42	40	43	49	52
Республика Тыва	123	124	103	101	107	113	104	117	141	170	185	209	304
Республика Хакасия	151	145	145	140	148	143	158	128	109	127	137	146	188
Алтайский край	432	437	451	451	453	453	451	459	456	453	489	522	574
Красноярский край	1 585	1 548	1 501	1 481	1 510	1 546	1 569	1 486	1 476	1 498	1 512	1 559	1 642
Иркутская область	941	942	942	913	922	961	922	927	944	935	962	945	998
Кемеровская область – Кузбасс	563	572	580	554	544	546	524	521	519	521	552	566	567
Новосибирская область	1 341	1 357	1 373	1 376	1 342	1 343	1 307	1 333	1 416	1 446	1 456	1 511	1 513
Омская область	420	428	418	426	456	437	433	455	475	472	483	529	552
Томская область	238	245	240	249	245	243	243	270	280	275	285	316	317

Окончание табл. 23

	01.07.2023	01.08.2023	01.09.2023	01.10.2023	01.11.2023	01.12.2023	01.01.2024	01.02.2024	01.03.2024	01.04.2024	01.05.2024	01.06.2024	01.07.2024
Дальневосточный федеральный округ	2 712	2 744	2 707	2 734	2 761	2 779	2 708	2 827	2 843	2 912	2 977	3 026	3 137
Республика Бурятия	270	282	282	288	293	289	281	275	272	258	260	251	241
Республика Саха (Якутия)	629	614	612	621	610	590	561	556	561	558	533	543	545
Забайкальский край	239	237	230	269	262	261	260	253	253	246	244	258	260
Камчатский край	66	77	75	75	73	76	70	76	71	78	91	95	102
Приморский край	515	520	515	529	542	575	563	605	625	677	707	703	751
Хабаровский край	420	440	408	400	394	392	403	408	422	445	463	482	525
Амурская область	230	241	241	230	244	243	234	252	244	239	261	257	273
Магаданская область	70	67	68	65	61	57	55	53	61	55	59	54	52
Сахалинская область	199	195	204	186	206	222	206	266	246	270	273	290	294
Еврейская автономная область	59	56	57	54	57	57	53	54	60	55	56	59	64
Чукотский автономный округ	16	16	16	17	17	17	25	28	28	31	31	32	31

ПРОСРОЧЕННАЯ ЗАДОЛЖЕННОСТЬ ПО ИЖК ПО ДДУ, ПРЕДОСТАВЛЕННЫМ ФИЗИЧЕСКИМ ЛИЦАМ – РЕЗИДЕНТАМ В РУБЛЯХ  
И ИНОСТРАННОЙ ВАЛЮТЕ, В РАЗРЕЗЕ СУБЪЕКТОВ РОССИЙСКОЙ ФЕДЕРАЦИИ  
(МЛН РУБ.)

Табл. 24

	01.07.2023	01.08.2023	01.09.2023	01.10.2023	01.11.2023	01.12.2023	01.01.2024	01.02.2024	01.03.2024	01.04.2024	01.05.2024	01.06.2024	01.07.2024
<b>Российская Федерация</b>	<b>5 074</b>	<b>5 103</b>	<b>5 296</b>	<b>5 255</b>	<b>5 463</b>	<b>5 650</b>	<b>5 607</b>	<b>5 847</b>	<b>6 060</b>	<b>6 204</b>	<b>6 434</b>	<b>6 578</b>	<b>6 957</b>
Центральный федеральный округ	1823	1801	1854	1856	1870	1952	1808	1875	1883	1896	1922	1955	1995
Белгородская область	21	22	22	21	22	19	18	19	19	28	28	37	37
Брянская область	8	7	7	9	9	9	9	9	7	7	7	10	9
Владимирская область	27	24	25	24	23	20	23	28	31	29	24	25	31
Воронежская область	158	157	167	167	167	150	149	170	168	160	165	156	155
Ивановская область	92	89	72	52	45	43	43	50	45	45	49	50	50
Калужская область	43	44	41	41	42	30	29	33	33	27	25	26	30
Костромская область	7	7	7	5	5	5	5	8	7	3	3	6	6
Курская область	7	5	5	5	8	5	5	5	15	5	3	3	3
Липецкая область	22	16	16	15	16	15	19	20	26	34	37	33	33
Московская область	473	475	486	506	479	474	458	464	464	498	507	494	544
Орловская область	26	23	23	30	25	24	22	20	18	21	22	22	18
Рязанская область	38	38	38	37	44	46	48	47	44	41	40	35	34
Смоленская область	23	23	20	16	17	21	17	17	19	36	34	41	23
Тамбовская область	21	21	18	18	18	16	15	16	17	17	16	16	16
Тверская область	43	40	32	33	32	32	28	28	30	26	31	24	25
Тульская область	25	25	30	32	35	40	38	45	41	38	38	37	51
Ярославская область	50	53	53	41	41	39	41	42	39	40	37	36	36
г. Москва	738	734	791	804	843	964	839	854	860	841	856	904	891
Северо-Западный федеральный округ	667	641	673	673	712	728	756	770	795	818	874	873	992
Республика Карелия	22	23	25	17	23	23	21	20	20	21	16	7	6
Республика Коми	18	18	16	13	14	14	17	17	19	14	20	19	35
Архангельская область	17	14	14	14	18	16	16	16	17	16	16	19	25
в том числе Ненецкий автономный округ	2	0	0	0	0	0	0	0	0	0	0	0	0
Вологодская область	32	32	32	30	39	46	49	60	65	65	61	61	60
Калининградская область	27	27	28	27	28	22	22	18	18	18	18	19	21
Ленинградская область	127	131	111	105	129	127	134	130	136	142	183	193	177
Мурманская область	17	14	15	15	15	15	15	16	20	26	26	26	41
Новгородская область	21	20	23	22	22	22	22	22	19	19	22	22	21

Продолжение табл. 24

	01.07.2023	01.08.2023	01.09.2023	01.10.2023	01.11.2023	01.12.2023	01.01.2024	01.02.2024	01.03.2024	01.04.2024	01.05.2024	01.06.2024	01.07.2024
Псковская область	7	7	6	15	15	22	19	26	29	25	29	29	26
г. Санкт-Петербург	378	354	402	414	409	421	442	445	451	472	483	480	579
Южный федеральный округ	814	810	861	860	924	1 015	1 057	1 162	1 202	1 254	1 318	1 319	1 437
Республика Адыгея (Адыгея)	21	21	26	26	30	36	39	42	42	45	54	48	50
Республика Калмыкия	20	20	18	18	18	25	23	24	24	24	23	24	24
Республика Крым	3	4	3	3	6	6	6	6	15	13	16	13	20
Краснодарский край	555	549	579	577	636	700	746	825	845	897	944	976	1 073
Астраханская область	13	14	13	18	18	23	23	24	24	25	21	16	16
Волгоградская область	31	37	50	46	35	32	33	43	42	41	41	39	30
Ростовская область	156	152	157	158	167	183	173	185	198	197	207	192	212
г. Севастополь	14	14	14	14	14	10	12	13	13	13	12	12	12
Северо-Кавказский федеральный округ	100	118	124	126	133	144	143	155	198	179	196	210	210
Республика Дагестан	9	9	8	7	20	19	24	25	70	70	85	86	86
Республика Ингушетия	0	0	0	0	0	0	0	0	0	0	0	0	0
Кабардино-Балкарская Республика	7	7	7	7	7	7	7	7	7	7	7	8	7
Карачаево-Черкесская Республика	3	3	3	3	3	8	8	15	15	15	15	15	21
Республика Северная Осетия – Алания	18	25	24	24	21	21	17	17	17	14	12	17	12
Чеченская Республика	2	2	10	10	10	10	9	9	10	9	9	15	15
Ставропольский край	62	72	72	75	73	80	79	82	79	63	67	68	69
Приволжский федеральный округ	607	626	683	658	695	681	696	687	700	716	755	816	852
Республика Башкортостан	110	116	119	115	115	107	102	113	126	131	128	146	159
Республика Марий Эл	5	5	5	2	3	2	1	8	8	7	13	13	13
Республика Мордовия	7	7	9	11	6	6	10	10	4	2	2	2	2
Республика Татарстан (Татарстан)	51	57	80	95	111	112	123	112	115	127	141	152	171
Удмуртская Республика	22	20	21	20	20	21	16	24	21	21	39	35	19
Чувашская Республика – Чувашия	10	10	9	4	13	19	18	25	26	25	28	25	26
Пермский край	116	120	133	131	141	151	142	94	97	96	93	102	112
Кировская область	26	24	25	25	26	16	15	19	22	22	20	36	35

Продолжение табл. 24

	01.07.2023	01.08.2023	01.09.2023	01.10.2023	01.11.2023	01.12.2023	01.01.2024	01.02.2024	01.03.2024	01.04.2024	01.05.2024	01.06.2024	01.07.2024
Нижегородская область	43	42	43	42	46	39	40	39	43	47	43	45	44
Оренбургская область	30	35	29	28	26	31	31	37	37	34	38	35	39
Пензенская область	26	22	21	19	18	17	19	19	20	18	26	34	36
Самарская область	77	81	112	102	103	94	112	120	110	118	111	119	125
Саратовская область	63	67	57	55	55	49	52	48	50	46	49	48	45
Ульяновская область	21	20	20	11	11	15	14	19	21	21	24	24	26
Уральский федеральный округ	294	283	289	303	342	351	347	370	411	418	419	441	455
Курганская область	5	5	5	8	8	8	17	18	18	25	23	35	37
Свердловская область	119	122	116	115	141	149	136	157	158	161	164	161	162
Тюменская область	114	98	105	118	120	119	121	124	155	152	160	180	183
в том числе Ханты-Мансийский автономный округ – Югра	79	74	77	70	69	66	67	60	83	85	93	108	103
в том числе Ямало-Ненецкий автономный округ	3	3	2	1	1	1	3	13	20	20	19	15	15
Челябинская область	56	59	63	62	73	75	73	72	80	80	72	65	72
Сибирский федеральный округ	562	592	588	538	534	531	542	551	583	586	628	635	694
Республика Алтай	0	0	0	0	0	0	0	0	0	0	0	0	0
Республика Тыва	8	8	8	6	7	12	13	13	19	24	29	29	66
Республика Хакасия	27	30	30	27	27	28	28	20	11	18	18	28	32
Алтайский край	34	34	38	34	34	36	37	39	42	39	43	42	47
Красноярский край	112	117	110	108	125	136	143	143	154	162	168	160	162
Иркутская область	78	79	79	61	61	61	58	59	62	58	70	69	73
Кемеровская область – Кузбасс	38	42	50	50	43	38	35	35	42	45	49	52	54
Новосибирская область	221	235	233	228	213	192	196	203	214	215	223	228	230
Омская область	19	19	13	11	11	15	14	15	15	10	13	9	9
Томская область	25	28	28	11	11	11	17	22	23	15	15	17	22

Окончание табл. 24

	01.07.2023	01.08.2023	01.09.2023	01.10.2023	01.11.2023	01.12.2023	01.01.2024	01.02.2024	01.03.2024	01.04.2024	01.05.2024	01.06.2024	01.07.2024
Дальневосточный федеральный округ	209	231	224	242	252	247	258	277	289	338	322	328	322
Республика Бурятия	13	13	13	13	13	12	8	7	7	7	9	9	5
Республика Саха (Якутия)	73	73	74	86	95	93	119	111	117	121	116	122	118
Забайкальский край	7	7	7	7	7	8	9	13	13	13	9	9	9
Камчатский край	6	4	4	3	3	4	0	0	0	7	7	8	7
Приморский край	33	37	37	43	44	45	49	50	50	70	60	60	65
Хабаровский край	39	58	42	41	39	35	33	28	33	43	43	42	39
Амурская область	16	17	17	17	15	15	15	21	24	19	19	19	19
Магаданская область	0	0	1	1	1	1	1	1	7	8	10	10	10
Сахалинская область	11	10	20	20	24	24	14	32	24	34	34	34	34
Еврейская автономная область	5	5	5	5	5	5	5	6	6	5	5	5	5
Чукотский автономный округ	6	6	6	6	6	6	6	7	6	10	10	10	10

СРЕДНЕВЗВЕШЕННАЯ ПРОЦЕНТНАЯ СТАВКА ПО ИЖК, ПРЕДОСТАВЛЕННЫМ ФИЗИЧЕСКИМ ЛИЦАМ – РЕЗИДЕНТАМ В РУБЛЯХ  
В ТЕЧЕНИЕ МЕСЯЦА, В РАЗРЕЗЕ СУБЪЕКТОВ РОССИЙСКОЙ ФЕДЕРАЦИИ  
(% ГОДОВЫХ)

Табл. 25

	2023 г.							2024 г.						
	Июнь	Июль	Август	Сентябрь	Октябрь	Ноябрь	Декабрь	Январь	Февраль	Март	Апрель	Май	Июнь	
<b>Российская Федерация</b>	<b>8,45</b>	<b>8,25</b>	<b>8,04</b>	<b>7,92</b>	<b>8,35</b>	<b>8,18</b>	<b>7,91</b>	<b>8,40</b>	<b>9,28</b>	<b>8,41</b>	<b>8,41</b>	<b>8,06</b>	<b>7,57</b>	
Центральный федеральный округ	8,59	8,34	8,17	8,01	8,44	8,39	8,09	8,69	9,67	8,69	8,69	8,32	7,84	
Белгородская область	8,55	8,28	8,25	8,05	8,46	8,25	7,84	8,12	9,66	8,44	8,26	7,96	7,47	
Брянская область	8,40	8,32	8,27	8,03	8,91	8,54	8,42	8,43	9,58	8,70	8,72	8,27	7,80	
Владимирская область	8,97	8,81	8,52	8,72	9,17	9,19	8,55	9,23	9,96	9,56	9,22	8,65	8,31	
Воронежская область	8,48	8,14	7,94	7,90	8,33	8,18	7,84	8,69	9,21	8,37	8,27	7,60	7,60	
Ивановская область	9,08	8,44	8,48	8,50	9,52	8,82	8,82	9,75	10,53	8,97	9,25	8,62	8,41	
Калужская область	9,00	8,58	8,32	8,30	8,52	8,81	8,23	9,05	9,80	8,72	8,88	8,46	7,83	
Костромская область	8,70	8,65	8,33	8,31	8,65	8,46	8,11	8,77	10,20	8,47	8,92	8,15	8,05	
Курская область	8,62	8,43	8,17	7,52	7,90	8,09	7,96	9,35	9,46	8,50	8,54	7,95	7,72	
Липецкая область	9,04	8,61	8,36	8,43	8,73	8,79	8,15	8,96	9,41	8,85	8,58	8,45	7,73	
Московская область	8,54	8,35	8,20	7,95	8,51	8,34	8,11	8,65	9,57	8,62	8,73	8,24	7,80	
Орловская область	8,65	8,35	8,13	7,95	8,68	8,72	8,44	8,68	9,83	8,37	8,88	7,85	7,32	
Рязанская область	8,64	8,23	7,97	7,64	8,12	7,99	7,83	8,07	9,24	8,04	8,44	8,21	7,25	
Смоленская область	8,79	8,57	8,52	8,26	9,13	8,64	8,09	8,74	9,09	8,88	8,76	8,41	8,00	
Тамбовская область	9,00	8,96	8,77	8,21	9,29	8,77	8,69	9,77	9,86	8,99	8,90	8,78	7,75	
Тверская область	8,64	8,47	8,28	8,01	8,32	8,48	8,37	8,82	9,19	8,49	8,80	7,92	7,63	
Тульская область	8,62	8,39	8,20	7,98	8,40	8,08	8,04	8,64	8,91	8,46	7,76	7,67	7,31	
Ярославская область	8,19	8,46	7,98	7,72	8,42	8,16	7,82	8,81	9,81	9,00	8,38	7,92	7,86	
г. Москва	8,55	8,26	8,10	8,01	8,31	8,40	8,06	8,64	9,85	8,77	8,78	8,55	8,00	
Северо-Западный федеральный округ	8,27	8,05	7,89	7,68	8,26	8,03	7,69	8,03	8,97	8,00	8,22	7,92	7,35	
Республика Карелия	8,81	8,34	8,22	8,32	8,80	8,99	7,96	8,18	9,09	8,25	9,14	8,03	7,56	
Республика Коми	8,80	8,90	8,58	8,49	9,49	9,53	9,09	9,47	9,47	9,73	9,07	9,16	8,26	
Архангельская область	8,96	8,50	8,29	8,31	8,80	8,42	6,85	6,46	6,88	6,11	5,71	6,33	6,31	
в том числе Ненецкий автономный округ	9,70	9,85	7,69	9,15	9,32	8,11	6,71	8,54	10,68	7,86	7,61	8,01	7,37	
Вологодская область	8,84	8,61	8,23	8,16	8,53	8,39	8,42	8,69	9,75	8,70	9,01	8,55	8,08	
Калининградская область	8,28	8,01	7,93	7,79	7,75	7,89	7,59	8,13	9,00	8,34	8,05	8,23	7,18	
Ленинградская область	8,12	7,87	7,66	7,51	8,07	7,90	7,74	7,83	8,70	8,02	8,11	7,66	7,28	
Мурманская область	9,21	8,77	8,63	8,36	9,71	9,49	8,87	9,66	10,65	9,24	9,53	9,47	8,08	
Новгородская область	8,47	7,91	8,24	7,94	8,81	8,74	7,94	8,35	10,39	8,51	9,18	7,92	7,36	
Псковская область	7,99	8,27	8,05	7,38	8,12	8,01	8,10	8,87	9,68	8,68	8,50	8,26	7,69	
г. Санкт-Петербург	7,97	7,82	7,68	7,43	7,99	7,68	7,49	7,95	8,98	7,89	8,30	7,86	7,27	



	2023 г.							2024 г.						
	Июнь	Июль	Август	Сентябрь	Октябрь	Ноябрь	Декабрь	Январь	Февраль	Март	Апрель	Май	Июнь	
Южный федеральный округ	8,17	8,07	7,71	7,56	7,88	7,60	7,46	7,94	8,77	8,11	8,01	7,73	7,25	
Республика Адыгея (Адыгея)	7,71	8,07	7,36	7,83	7,27	7,41	7,00	6,91	8,29	7,07	7,79	7,02	6,70	
Республика Калмыкия	8,38	8,86	8,60	8,42	9,00	8,32	8,28	8,81	10,67	8,52	8,21	8,10	7,52	
Республика Крым	8,10	7,85	7,34	7,30	7,70	7,07	7,26	7,28	7,75	7,55	7,71	7,56	7,04	
Краснодарский край	7,91	7,75	7,48	7,22	7,46	7,19	7,05	7,66	8,27	7,91	7,80	7,45	7,08	
Астраханская область	8,63	8,40	8,05	7,84	8,27	8,00	7,76	7,93	9,20	8,45	8,24	7,98	7,25	
Волгоградская область	8,69	8,52	8,13	8,11	8,70	8,36	8,30	8,98	10,01	8,66	8,52	8,45	7,58	
Ростовская область	8,31	8,25	7,83	7,82	8,25	8,02	7,83	8,39	9,30	8,37	8,29	7,92	7,49	
г. Севастополь	8,28	8,57	7,98	7,29	7,77	7,13	7,65	7,65	8,05	7,55	7,53	7,77	7,32	
Северо-Кавказский федеральный округ	9,34	8,96	8,78	8,79	9,34	8,94	8,82	10,04	10,46	9,36	9,37	8,87	7,77	
Республика Дагестан	9,74	9,34	9,26	9,30	10,06	9,40	9,04	10,51	11,59	10,11	10,39	9,18	7,46	
Республика Ингушетия	9,59	9,62	9,44	9,95	10,23	10,76	10,96	14,31	10,99	12,37	12,45	11,69	8,57	
Кабардино-Балкарская Республика	9,95	9,42	8,96	8,89	9,81	9,60	8,59	10,86	10,07	8,99	9,69	9,07	7,99	
Карачаево-Черкесская Республика	10,04	9,56	8,86	9,91	9,90	9,18	9,82	10,33	10,85	9,86	9,84	9,99	8,47	
Республика Северная Осетия – Алания	9,14	9,04	8,58	8,42	8,85	8,40	8,69	8,97	9,73	8,93	8,60	8,50	8,33	
Чеченская Республика	11,23	10,59	10,60	11,81	12,27	12,58	12,51	15,08	16,19	13,59	13,27	13,81	10,42	
Ставропольский край	8,61	8,22	8,24	8,03	8,44	8,12	7,96	8,61	8,92	8,38	8,34	7,86	7,45	
Приволжский федеральный округ	8,56	8,36	8,12	8,00	8,50	8,38	8,12	8,54	9,48	8,59	8,54	8,13	7,62	
Республика Башкортостан	8,53	8,37	8,16	8,06	8,40	8,13	8,04	8,32	9,20	8,61	8,43	8,12	7,60	
Республика Марий Эл	8,23	8,52	8,03	8,23	9,13	8,62	8,07	8,74	9,63	8,36	8,31	8,13	7,69	
Республика Мордовия	8,06	8,18	7,89	7,76	8,31	8,28	7,94	9,53	10,13	8,69	8,97	8,90	8,11	
Республика Татарстан (Татарстан)	8,15	8,02	7,88	7,66	7,93	8,16	7,75	7,91	8,97	8,18	8,21	7,76	7,38	
Удмуртская Республика	8,03	7,84	7,50	7,35	7,78	7,57	7,47	7,97	8,81	7,96	7,76	7,33	6,78	
Чувашская Республика – Чувашия	8,30	8,13	7,80	7,56	8,32	8,16	7,60	8,69	9,39	8,01	8,42	7,79	7,32	
Пермский край	8,57	8,39	8,04	7,86	8,50	8,48	8,48	8,45	9,62	8,95	8,58	8,13	7,48	
Кировская область	8,50	8,43	8,25	8,22	9,05	8,42	8,47	8,95	9,48	8,72	8,15	7,94	7,55	
Нижегородская область	8,58	8,36	8,16	8,19	8,82	8,54	8,41	8,85	9,60	8,78	8,77	8,36	8,01	
Оренбургская область	9,31	8,87	8,65	8,42	9,12	8,91	8,69	9,53	10,44	9,00	9,14	9,04	8,08	
Пензенская область	8,15	7,91	7,90	7,55	7,88	7,80	7,53	7,91	9,20	8,29	7,80	7,74	7,53	
Самарская область	8,95	8,77	8,54	8,54	9,11	9,24	8,74	9,34	9,97	9,02	9,62	8,81	8,30	
Саратовская область	9,48	9,18	8,92	9,02	9,73	9,14	8,64	9,48	10,44	9,38	9,40	8,78	8,34	
Ульяновская область	8,74	8,37	7,94	7,98	8,65	8,31	8,17	8,97	10,15	8,57	8,24	8,12	7,31	

	2023 г.							2024 г.						
	Июнь	Июль	Август	Сентябрь	Октябрь	Ноябрь	Декабрь	Январь	Февраль	Март	Апрель	Май	Июнь	
Уральский федеральный округ	8,59	8,43	8,10	8,04	8,57	8,36	8,19	8,72	9,57	8,65	8,75	8,20	7,81	
Курганская область	8,90	8,76	8,36	8,42	8,95	8,54	8,54	9,18	9,62	8,80	8,91	8,61	8,25	
Свердловская область	8,43	8,37	7,86	7,78	8,38	8,21	7,98	8,58	9,62	8,34	8,57	8,09	7,75	
Тюменская область	8,54	8,29	8,07	8,03	8,49	8,25	8,02	8,33	9,15	8,61	8,61	7,94	7,59	
в том числе Ханты-Мансийский автономный округ – Югра	8,65	8,43	8,17	8,22	8,71	8,56	8,35	8,77	9,99	8,88	8,89	8,11	7,84	
в том числе Ямало-Ненецкий автономный округ	9,07	8,82	8,67	8,57	9,38	9,05	8,84	8,67	9,94	9,58	9,44	8,45	8,15	
Челябинская область	8,91	8,79	8,48	8,43	8,95	8,80	8,86	9,71	10,32	9,21	9,34	8,88	8,30	
Сибирский федеральный округ	8,86	8,61	8,41	8,33	8,73	8,55	8,20	8,72	9,22	8,58	8,74	8,37	7,74	
Республика Алтай	9,73	8,90	9,00	8,31	9,16	8,70	8,46	9,22	8,93	8,75	9,02	8,53	8,15	
Республика Тыва	8,51	8,44	8,06	7,71	6,92	7,16	6,84	7,40	6,61	6,74	6,68	6,80	5,97	
Республика Хакасия	8,63	8,32	7,88	7,94	8,37	7,89	7,69	8,97	9,36	8,30	8,45	7,84	7,50	
Алтайский край	8,89	8,79	8,47	8,56	8,97	8,90	8,48	9,26	9,81	8,74	8,98	8,81	8,04	
Красноярский край	8,95	8,67	8,47	8,52	8,95	8,84	8,48	8,90	9,32	8,62	8,59	8,32	7,52	
Иркутская область	8,98	8,94	8,65	8,42	9,16	8,66	8,54	9,07	9,61	9,10	9,38	8,89	8,21	
Кемеровская область – Кузбасс	9,35	8,99	8,71	8,85	9,17	9,02	8,85	8,93	10,47	9,33	9,41	9,02	8,16	
Новосибирская область	8,47	8,11	7,97	7,83	8,21	8,12	7,78	8,44	8,90	8,02	8,29	8,08	7,55	
Омская область	9,06	8,85	8,84	8,84	9,60	9,10	8,88	9,01	10,11	9,51	9,53	8,42	8,30	
Томская область	8,72	8,28	8,35	7,87	8,34	8,38	7,85	8,60	8,85	8,37	8,83	8,20	7,58	
Дальневосточный федеральный округ	6,82	6,88	6,85	6,75	6,84	6,56	6,35	6,34	7,30	6,60	6,28	6,37	6,27	
Республика Бурятия	6,55	6,89	6,94	7,20	7,02	6,30	6,36	6,34	7,36	6,68	6,30	6,43	6,00	
Республика Саха (Якутия)	5,97	6,07	6,24	6,01	6,01	5,78	5,13	5,29	6,36	6,24	5,14	5,16	5,77	
Забайкальский край	7,09	7,42	7,04	6,84	7,34	6,77	6,73	7,20	7,89	7,06	6,85	6,65	6,62	
Камчатский край	8,81	8,53	7,96	8,17	8,51	8,53	8,59	8,05	10,24	8,87	8,83	8,16	7,97	
Приморский край	6,74	6,77	6,60	6,76	6,66	6,43	6,61	6,16	6,75	5,90	5,98	6,45	6,04	
Хабаровский край	7,46	7,52	7,37	7,01	7,46	7,41	6,67	6,70	7,87	7,15	6,93	6,60	6,44	
Амурская область	6,53	6,26	6,72	6,39	6,16	6,08	5,89	5,81	7,14	6,62	6,41	6,74	6,24	
Магаданская область	6,46	7,49	7,21	6,88	7,38	7,18	7,27	7,56	8,32	6,94	7,42	7,28	6,88	
Сахалинская область	6,64	6,96	6,86	6,86	6,89	6,66	6,61	6,88	7,24	6,56	6,16	6,47	6,83	
Еврейская автономная область	8,39	6,93	7,34	6,76	8,09	6,86	6,48	7,69	7,76	7,84	6,37	7,20	6,57	
Чукотский автономный округ	7,80	8,34	8,88	8,47	9,46	7,74	8,29	9,92	10,73	8,14	6,91	7,49	7,47	

СРЕДНЕВЗВЕШЕННАЯ ПРОЦЕНТНАЯ СТАВКА ПО ИЖК ПО ДДУ, ПРЕДОСТАВЛЕННЫМ ФИЗИЧЕСКИМ ЛИЦАМ – РЕЗИДЕНТАМ В РУБЛЯХ В ТЕЧЕНИЕ МЕСЯЦА, В РАЗРЕЗЕ СУБЪЕКТОВ РОССИЙСКОЙ ФЕДЕРАЦИИ  
(% ГОДОВЫХ)

Табл. 26

	2023 г.							2024 г.					
	Июнь	Июль	Август	Сентябрь	Октябрь	Ноябрь	Декабрь	Январь	Февраль	Март	Апрель	Май	Июнь
<b>Российская Федерация</b>	<b>6,12</b>	<b>6,06</b>	<b>5,92</b>	<b>5,83</b>	<b>6,14</b>	<b>6,12</b>	<b>6,12</b>	<b>6,10</b>	<b>6,34</b>	<b>6,28</b>	<b>6,22</b>	<b>6,16</b>	<b>6,24</b>
Центральный федеральный округ	6,36	6,22	6,13	5,99	6,32	6,31	6,27	6,33	6,70	6,49	6,46	6,39	6,40
Белгородская область	6,33	6,04	6,23	6,00	6,35	6,20	6,21	6,04	6,08	6,44	5,91	6,30	6,37
Брянская область	6,17	6,26	6,22	5,90	6,51	6,72	6,43	6,28	6,82	6,21	6,57	6,65	6,49
Владимирская область	6,32	6,43	5,91	6,19	6,45	6,25	6,20	6,26	6,31	6,43	6,51	6,19	6,38
Воронежская область	6,35	6,24	6,04	6,05	6,40	6,62	6,42	6,29	6,27	6,57	6,60	6,22	6,47
Ивановская область	5,65	5,91	5,85	6,18	6,36	6,15	6,05	6,83	7,86	5,95	6,22	6,01	6,57
Калужская область	6,70	6,18	5,83	5,77	6,18	6,33	6,16	5,90	6,52	6,38	6,65	6,10	6,25
Костромская область	6,56	6,20	5,99	5,89	6,30	6,37	6,44	6,08	6,16	6,89	6,30	6,11	6,39
Курская область	6,24	6,43	6,02	5,59	5,86	5,87	6,00	6,32	6,96	6,44	6,09	5,87	6,30
Липецкая область	6,38	6,08	6,04	6,16	6,35	6,35	6,17	5,98	6,04	6,59	6,20	6,28	6,30
Московская область	6,06	6,12	5,97	5,77	6,25	6,17	6,16	6,15	6,50	6,34	6,35	6,33	6,24
Орловская область	6,81	6,01	5,80	5,97	6,30	6,30	6,41	6,45	6,39	6,47	6,56	6,06	6,18
Рязанская область	6,53	6,12	5,98	5,95	6,15	6,33	6,41	6,37	6,93	6,05	6,67	6,47	6,47
Смоленская область	6,01	6,31	6,25	5,91	6,12	6,25	6,10	6,32	6,51	6,15	6,42	6,32	6,48
Тамбовская область	6,52	6,10	6,00	5,75	6,46	6,16	6,28	6,07	6,24	6,35	6,19	6,23	6,11
Тверская область	6,27	5,94	5,96	5,78	6,11	6,52	6,40	6,02	6,09	6,16	6,85	6,10	6,32
Тульская область	6,30	6,26	6,23	6,13	6,41	6,40	6,38	6,59	6,61	6,47	5,82	6,07	5,97
Ярославская область	6,03	6,26	5,92	6,02	6,19	6,16	6,29	6,22	7,13	7,13	6,18	6,32	6,35
г. Москва	6,53	6,30	6,27	6,13	6,37	6,35	6,31	6,46	6,88	6,61	6,59	6,55	6,53
Северо-Западный федеральный округ	5,97	5,91	5,81	5,66	6,26	5,94	6,05	6,01	6,13	6,04	6,09	6,13	6,15
Республика Карелия	6,11	5,89	6,08	5,75	6,13	6,10	6,33	6,48	6,23	6,18	6,25	6,24	6,60
Республика Коми	6,20	6,58	6,15	5,87	6,52	6,31	6,54	6,15	6,34	6,88	6,51	6,88	6,46
Архангельская область	6,53	6,05	5,97	5,98	6,10	6,15	5,68	5,79	6,01	5,43	4,99	5,72	5,81
в том числе Ненецкий автономный округ	7,64	7,54	5,38	5,11	6,28	6,80	5,90	5,36	6,04	6,16	5,79	6,15	5,86
Вологодская область	6,82	5,81	5,81	5,92	6,05	6,18	6,43	6,28	6,23	6,43	6,22	6,27	6,20
Калининградская область	6,55	6,00	6,06	6,09	6,26	6,40	6,38	6,25	6,77	6,34	6,34	6,39	6,18
Ленинградская область	5,72	5,81	5,72	5,59	6,00	5,96	5,98	5,81	6,08	5,92	5,96	5,90	6,14
Мурманская область	6,38	6,35	6,18	5,88	6,66	6,38	6,52	7,57	6,06	6,22	6,10	7,08	6,29
Новгородская область	6,19	5,80	5,96	5,71	6,44	6,27	6,10	6,04	6,47	6,10	7,02	6,22	6,32
Псковская область	6,02	6,37	5,91	5,73	6,05	6,11	6,07	6,23	6,54	6,34	6,32	6,37	6,45
г. Санкт-Петербург	5,75	5,81	5,70	5,54	6,31	5,77	5,96	5,87	6,06	5,99	6,15	6,04	6,09

	2023 г.							2024 г.						
	Июнь	Июль	Август	Сентябрь	Октябрь	Ноябрь	Декабрь	Январь	Февраль	Март	Апрель	Май	Июнь	
Южный федеральный округ	6,06	6,09	5,76	5,71	5,92	5,98	5,99	5,93	6,30	6,35	6,33	6,22	6,26	
Республика Адыгея (Адыгея)	5,87	5,84	5,55	6,24	5,98	5,93	6,11	5,81	6,22	6,16	6,39	6,45	6,16	
Республика Калмыкия	6,37	6,75	6,14	6,08	6,67	6,19	6,64	6,72	8,13	6,71	6,58	6,39	6,36	
Республика Крым	5,95	5,68	5,54	5,44	5,82	6,04	5,89	5,81	6,42	6,42	6,55	6,33	6,37	
Краснодарский край	5,89	5,80	5,49	5,45	5,64	5,70	5,74	5,68	6,09	6,29	6,21	6,09	6,11	
Астраханская область	6,14	6,11	5,81	5,70	6,09	6,16	6,26	6,21	6,29	6,74	6,32	6,29	6,41	
Волгоградская область	6,12	6,27	5,90	5,91	6,14	6,25	6,26	6,39	6,53	6,27	6,27	6,20	6,31	
Ростовская область	6,35	6,57	6,20	6,12	6,42	6,43	6,29	6,24	6,45	6,38	6,55	6,38	6,42	
г. Севастополь	6,15	5,49	5,55	5,49	5,70	5,19	5,53	5,56	6,02	6,11	6,13	6,29	6,33	
Северо-Кавказский федеральный округ	6,09	5,99	5,80	5,77	6,03	6,11	6,09	6,23	6,37	6,39	6,28	6,18	6,21	
Республика Дагестан	6,17	5,55	5,73	5,75	5,74	6,03	5,89	5,96	6,54	6,19	5,92	5,94	5,93	
Республика Ингушетия	5,99	5,31	6,01	5,85	5,28	6,65	5,77	5,90	5,77	5,90	6,66	6,09	5,88	
Кабардино-Балкарская Республика	5,88	6,25	5,52	5,84	6,24	6,28	5,97	6,47	6,12	6,69	6,74	6,19	6,20	
Карачаево-Черкесская Республика	5,50	5,29	5,26	5,95	5,63	5,65	5,91	5,95	6,36	6,19	6,10	5,85	5,70	
Республика Северная Осетия – Алания	6,24	6,45	6,11	5,48	5,72	5,75	6,14	5,66	6,65	6,53	5,72	6,29	6,36	
Чеченская Республика	5,67	6,98	6,52	6,23	6,80	7,99	6,23	7,61	8,23	6,30	6,78	7,52	6,10	
Ставропольский край	6,10	5,97	5,77	5,79	6,14	6,10	6,19	6,34	6,25	6,44	6,42	6,17	6,33	
Приволжский федеральный округ	6,15	6,08	5,93	5,84	6,16	6,22	6,25	6,21	6,39	6,34	6,20	6,12	6,23	
Республика Башкортостан	6,26	6,32	6,19	6,07	6,43	6,37	6,45	6,36	6,54	6,47	6,39	6,31	6,52	
Республика Марий Эл	6,01	6,10	5,87	5,87	6,19	6,21	6,33	6,17	6,56	6,28	6,36	6,46	6,38	
Республика Мордовия	5,94	6,09	5,74	5,77	6,25	6,03	6,12	6,13	6,35	6,72	7,01	6,49	6,58	
Республика Татарстан (Татарстан)	5,93	5,98	5,69	5,61	5,91	6,08	6,11	6,05	6,42	6,32	6,24	6,00	6,05	
Удмуртская Республика	5,99	5,92	5,62	5,65	6,02	5,84	6,05	6,19	6,64	6,17	6,19	5,83	5,82	
Чувашская Республика – Чувашия	6,20	5,90	5,83	5,78	6,32	6,55	6,11	6,14	6,24	6,20	6,33	6,15	6,49	
Пермский край	6,05	6,15	5,91	5,92	6,00	6,33	6,33	6,03	6,41	6,47	5,92	5,88	6,01	
Кировская область	5,96	5,93	5,88	5,66	5,83	6,12	6,22	5,90	6,43	6,24	5,45	5,70	5,81	
Нижегородская область	6,29	6,21	6,25	6,06	6,34	6,23	6,36	6,42	6,19	6,21	6,28	6,22	6,27	
Оренбургская область	7,04	5,96	6,03	5,83	6,19	6,28	6,50	6,26	6,56	6,48	6,33	6,36	6,35	
Пензенская область	6,04	5,94	6,02	5,79	6,10	6,30	6,15	6,14	6,10	6,39	6,02	6,18	6,33	
Самарская область	5,93	6,05	5,81	5,79	6,09	6,25	6,15	6,34	6,19	6,27	6,01	6,29	6,30	
Саратовская область	6,51	6,07	6,02	6,06	6,19	6,14	6,06	5,88	6,14	6,33	6,14	6,13	6,25	
Ульяновская область	6,05	6,07	5,77	5,84	6,33	6,02	6,15	6,72	6,70	6,32	6,09	6,10	6,10	

	2023 г.							2024 г.						
	Июнь	Июль	Август	Сентябрь	Октябрь	Ноябрь	Декабрь	Январь	Февраль	Март	Апрель	Май	Июнь	
Уральский федеральный округ	6,42	6,37	6,11	6,07	6,38	6,34	6,41	6,35	6,42	6,43	6,47	6,33	6,42	
Курганская область	6,02	6,13	6,01	6,18	6,42	6,10	6,22	6,25	6,22	6,44	6,31	6,23	6,53	
Свердловская область	6,51	6,50	6,11	6,11	6,45	6,46	6,54	6,42	6,49	6,39	6,57	6,47	6,54	
Тюменская область	6,39	6,25	6,13	5,97	6,29	6,29	6,26	6,27	6,44	6,47	6,40	6,18	6,28	
в том числе Ханты-Мансийский автономный округ – Югра	6,31	6,27	6,12	5,98	6,41	6,42	6,28	6,39	6,68	6,54	6,37	6,24	6,31	
в том числе Ямало-Ненецкий автономный округ	6,56	6,42	6,45	6,05	6,38	6,29	6,55	6,31	6,64	6,72	6,73	6,38	6,60	
Челябинская область	6,39	6,46	6,08	6,19	6,47	6,27	6,53	6,45	6,26	6,45	6,44	6,40	6,47	
Сибирский федеральный округ	6,21	6,12	5,99	6,06	6,24	6,31	6,28	6,21	6,24	6,41	6,26	6,20	6,27	
Республика Алтай	6,04	6,63	5,86	6,24	6,60	6,49	6,22	6,42	6,74	6,55	6,00	5,79	7,21	
Республика Тыва	5,83	5,82	5,77	5,35	3,51	4,27	4,08	4,42	3,57	4,42	3,51	3,57	4,01	
Республика Хакасия	5,75	6,08	5,64	5,73	6,05	5,97	6,15	6,30	6,54	6,27	6,05	5,65	6,16	
Алтайский край	6,23	6,21	5,91	6,33	6,45	6,78	6,39	6,26	6,43	6,47	6,45	6,23	6,31	
Красноярский край	6,43	6,25	6,20	6,34	6,57	6,55	6,83	6,76	6,70	6,65	6,47	6,50	6,27	
Иркутская область	6,03	6,04	6,05	6,05	6,47	6,36	6,32	6,20	6,64	6,58	6,64	6,44	6,56	
Кемеровская область – Кузбасс	6,29	5,98	5,92	6,02	6,26	6,33	6,39	5,83	6,63	6,74	6,42	6,30	6,46	
Новосибирская область	6,28	6,12	5,97	5,99	6,32	6,33	6,41	6,36	6,34	6,25	6,38	6,39	6,45	
Омская область	5,93	6,18	5,93	6,00	6,42	6,22	6,31	6,44	6,88	7,00	6,21	6,01	6,19	
Томская область	6,25	6,04	5,85	5,65	6,04	6,08	6,06	6,26	6,16	6,54	6,28	6,09	6,41	
Дальневосточный федеральный округ	4,52	4,68	4,82	4,66	4,85	4,77	4,72	4,55	4,87	4,71	4,60	4,77	5,24	
Республика Бурятия	4,25	4,17	4,64	4,73	5,04	4,70	4,99	4,62	5,11	4,78	4,70	4,85	5,31	
Республика Саха (Якутия)	4,30	4,30	4,43	4,43	4,41	4,41	4,32	4,47	4,74	5,04	3,92	4,15	4,97	
Забайкальский край	4,62	5,18	4,89	4,76	4,95	4,91	4,83	4,88	4,83	4,77	4,59	5,09	5,41	
Камчатский край	5,79	5,90	5,52	5,26	5,39	5,66	6,08	5,40	5,51	5,35	5,71	6,12	5,73	
Приморский край	4,41	4,60	4,66	4,54	4,87	4,58	4,55	4,15	4,89	4,32	4,61	4,73	5,17	
Хабаровский край	4,36	4,63	4,76	4,47	4,76	4,81	4,51	4,58	4,32	4,50	4,53	4,50	4,94	
Амурская область	4,67	4,82	5,18	4,95	5,07	4,88	5,40	4,72	5,38	5,34	5,35	5,46	5,54	
Магаданская область	6,13	6,27	6,00	6,10	6,40	6,16	6,19	5,82	6,89	6,38	5,91	6,72	6,29	
Сахалинская область	4,62	4,99	5,34	4,88	4,95	5,21	4,75	4,55	5,31	4,86	4,93	5,02	5,98	
Еврейская автономная область	4,27	4,05	4,65	4,12	3,93	4,79	4,79	5,15	5,03	4,53	3,63	5,38	5,12	
Чукотский автономный округ	5,93	5,91	5,92	5,90	6,31	6,35	6,05	8,00	6,39	6,82	6,40	5,82	6,06	

СРЕДНЕВЗВЕШЕННАЯ ПРОЦЕНТНАЯ СТАВКА ПО ИЖК, ПРЕДОСТАВЛЕННЫМ ФИЗИЧЕСКИМ ЛИЦАМ – РЕЗИДЕНТАМ, БЕЗ УЧЕТА ИЖК ПО ДДУ  
В РУБЛЯХ В ТЕЧЕНИЕ МЕСЯЦА, В РАЗРЕЗЕ СУБЪЕКТОВ РОССИЙСКОЙ ФЕДЕРАЦИИ  
(% ГОДОВЫХ)

Табл. 27

	2023 г.							2024 г.						
	Июнь	Июль	Август	Сентябрь	Октябрь	Ноябрь	Декабрь	Январь	Февраль	Март	Апрель	Май	Июнь	
<b>Российская Федерация</b>	<b>9,86</b>	<b>9,76</b>	<b>9,84</b>	<b>10,08</b>	<b>10,49</b>	<b>10,61</b>	<b>10,38</b>	<b>10,71</b>	<b>11,66</b>	<b>10,79</b>	<b>10,65</b>	<b>10,54</b>	<b>9,77</b>	
Центральный федеральный округ	10,07	10,00	10,04	10,23	10,72	11,07	10,94	11,33	12,31	11,51	11,34	11,19	10,38	
Белгородская область	9,89	9,80	10,03	10,16	10,42	10,66	9,71	9,77	11,95	10,46	10,32	10,00	9,78	
Брянская область	10,04	9,86	10,08	10,08	11,29	10,78	10,85	10,74	12,03	11,06	11,21	10,54	10,14	
Владимирская область	10,23	10,37	10,38	10,70	11,40	11,72	11,29	12,22	12,55	12,53	11,41	11,27	10,95	
Воронежская область	9,69	9,56	9,57	9,72	10,12	10,17	9,80	10,57	11,25	10,08	9,69	9,23	9,57	
Ивановская область	10,42	9,79	10,10	10,30	11,40	11,26	11,13	11,85	12,17	11,58	11,64	11,05	10,66	
Калужская область	10,12	9,89	9,85	9,74	10,01	10,59	10,24	11,15	11,14	10,41	10,29	10,54	9,66	
Костромская область	9,78	9,99	9,81	10,12	10,26	10,48	10,29	10,94	11,90	9,75	11,16	10,31	10,24	
Курская область	9,57	9,43	9,47	9,15	9,76	10,05	9,86	11,27	11,15	10,34	10,10	9,97	9,56	
Липецкая область	10,19	9,94	10,10	10,30	10,37	10,94	10,52	11,90	11,90	11,18	11,64	10,90	10,22	
Московская область	10,01	9,95	10,01	10,19	10,62	10,91	10,82	11,04	11,90	11,21	11,29	10,87	10,10	
Орловская область	9,93	9,84	10,00	10,50	11,48	11,29	11,30	11,07	12,78	10,44	11,17	10,39	9,46	
Рязанская область	10,08	10,06	10,29	10,33	10,84	11,06	11,15	11,59	12,59	11,75	11,52	11,64	10,18	
Смоленская область	10,15	10,04	10,21	10,23	11,31	11,22	11,10	11,34	11,45	11,68	10,98	10,97	10,63	
Тамбовская область	10,46	10,23	10,36	10,41	11,27	11,51	11,49	12,26	11,92	11,34	11,63	12,05	10,61	
Тверская область	9,78	9,66	9,68	9,76	10,15	10,21	10,42	10,70	10,91	10,33	10,30	10,06	9,35	
Тульская область	10,29	9,99	10,19	10,31	11,01	11,25	11,06	11,48	11,58	11,07	10,39	10,57	9,94	
Ярославская область	9,40	9,47	9,47	9,06	9,97	10,14	9,70	10,50	11,15	10,44	9,90	9,46	9,86	
г. Москва	10,19	10,18	10,15	10,51	10,91	11,52	11,53	11,77	13,24	12,36	12,13	12,26	11,00	
Северо-Западный федеральный округ	9,74	9,60	9,76	9,98	10,41	10,68	10,00	10,13	11,46	10,38	10,35	10,01	9,15	
Республика Карелия	10,01	9,84	9,91	10,39	11,16	11,57	10,19	9,99	11,19	10,74	11,70	10,37	9,39	
Республика Коми	10,22	10,51	10,54	11,15	12,08	12,37	12,16	12,01	12,42	12,91	11,62	11,80	10,95	
Архангельская область	10,44	10,11	10,31	10,62	11,03	11,37	8,05	6,84	7,34	6,66	6,32	6,84	6,96	
в том числе Ненецкий автономный округ	10,71	10,52	9,91	11,74	11,93	11,41	9,20	10,64	12,49	10,59	11,42	10,66	11,36	
Вологодская область	9,90	9,93	9,68	10,06	10,39	10,60	10,85	11,15	11,85	11,17	11,16	11,04	10,53	
Калининградская область	9,17	9,15	9,14	9,18	9,00	9,29	8,86	9,26	10,25	9,80	9,27	9,87	8,34	
Ленинградская область	9,67	9,40	9,42	9,80	10,31	10,41	10,11	10,01	11,48	10,59	10,42	9,51	8,96	
Мурманская область	10,63	10,44	10,53	10,83	12,14	12,33	11,69	11,68	13,43	12,45	12,52	12,00	11,01	
Новгородская область	9,90	9,54	9,89	9,88	11,18	10,85	10,19	10,41	12,30	10,58	10,84	9,76	9,41	
Псковская область	9,30	9,73	10,01	9,72	10,88	10,60	10,76	11,65	12,64	11,88	11,36	11,11	10,44	
г. Санкт-Петербург	9,57	9,40	9,70	9,85	10,12	10,47	9,96	10,47	11,99	10,55	10,69	10,21	9,09	

	2023 г.							2024 г.						
	Июнь	Июль	Август	Сентябрь	Октябрь	Ноябрь	Декабрь	Январь	Февраль	Март	Апрель	Май	Июнь	
Южный федеральный округ	9,88	9,77	9,71	9,88	10,24	9,96	9,88	10,84	11,45	10,39	10,14	10,01	9,12	
Республика Адыгея (Адыгея)	9,55	9,88	9,74	9,73	9,37	9,42	8,61	8,83	10,04	8,60	9,89	8,00	7,93	
Республика Калмыкия	10,20	10,38	10,66	10,71	10,87	10,75	11,95	11,86	12,85	11,47	10,96	10,95	10,44	
Республика Крым	9,75	9,54	9,28	10,01	10,11	8,41	9,65	10,45	10,74	9,53	9,69	9,80	8,75	
Краснодарский край	9,79	9,63	9,66	9,73	10,16	9,72	9,43	10,73	11,05	10,10	10,09	9,64	8,97	
Астраханская область	9,99	9,73	9,65	9,93	10,04	10,06	9,86	10,47	11,39	10,36	9,99	9,84	8,81	
Волгоградская область	10,29	10,21	10,22	10,71	11,33	11,59	11,68	11,95	12,88	12,01	11,69	11,76	10,03	
Ростовская область	9,81	9,72	9,54	9,68	10,02	9,94	9,88	10,93	11,75	10,51	9,87	10,10	9,21	
г. Севастополь	9,93	10,51	9,81	9,83	10,22	10,36	11,48	11,19	10,12	10,07	9,70	9,83	8,78	
Северо-Кавказский федеральный округ	10,64	10,39	10,41	11,00	11,62	11,46	11,81	13,19	13,43	12,23	12,10	12,08	10,52	
Республика Дагестан	11,10	11,03	10,96	11,83	12,40	12,49	13,25	14,40	14,95	14,10	14,75	13,54	11,43	
Республика Ингушетия	11,01	10,67	11,67	12,55	11,75	12,78	14,96	15,14	13,18	16,47	15,05	14,51	11,92	
Кабардино-Балкарская Республика	10,81	10,76	10,66	10,97	12,21	11,76	10,95	14,29	12,40	10,66	11,79	11,84	10,53	
Карачаево-Черкесская Республика	10,82	10,44	9,93	11,29	11,51	11,28	12,14	12,26	12,73	11,77	11,60	12,26	11,92	
Республика Северная Осетия – Алания	10,43	10,19	10,11	10,71	11,47	11,25	11,55	12,00	12,55	11,97	11,67	11,88	11,51	
Чеченская Республика	11,79	11,27	11,34	13,10	13,96	13,95	15,15	16,70	16,62	16,45	15,52	16,42	15,05	
Ставропольский край	10,05	9,74	10,00	10,12	10,53	10,34	10,30	11,30	11,89	10,62	10,42	10,34	9,45	
Приволжский федеральный округ	9,86	9,74	9,83	10,08	10,50	10,64	10,36	10,55	11,45	10,73	10,58	10,51	9,81	
Республика Башкортостан	9,68	9,49	9,61	9,82	10,12	10,16	10,03	10,10	10,72	10,11	10,11	9,98	9,46	
Республика Марий Эл	9,58	9,93	10,10	10,67	11,31	11,27	11,14	11,23	12,35	10,88	10,32	10,16	9,85	
Республика Мордовия	9,97	10,10	10,22	10,99	10,80	11,36	11,08	13,07	13,01	11,52	11,57	12,59	10,52	
Республика Татарстан (Татарстан)	9,30	9,24	9,41	9,46	9,51	9,95	9,27	9,27	10,28	9,70	9,59	9,77	9,01	
Удмуртская Республика	9,37	9,31	9,35	9,50	9,52	10,09	9,77	9,63	10,41	10,09	9,47	9,34	8,68	
Чувашская Республика – Чувашия	10,22	10,40	10,41	10,56	11,16	11,23	10,83	12,33	12,40	11,35	11,93	11,33	10,21	
Пермский край	10,22	10,00	10,20	10,34	11,12	11,14	11,58	11,62	12,41	11,74	11,28	11,08	10,03	
Кировская область	9,81	9,89	10,07	10,50	11,36	10,84	10,81	11,21	11,62	11,01	10,64	11,00	10,89	
Нижегородская область	9,86	9,91	9,78	10,35	11,03	10,87	10,76	10,66	12,01	11,59	10,93	11,10	10,55	
Оренбургская область	10,19	9,88	9,95	10,19	10,63	10,60	10,54	11,06	11,96	10,79	10,99	11,34	10,16	
Пензенская область	9,94	10,02	9,88	10,18	10,26	10,37	10,47	10,71	12,60	11,44	10,72	10,58	10,41	
Самарская область	10,34	10,22	10,32	10,89	11,48	12,07	11,66	12,07	12,35	11,94	12,23	11,53	10,97	
Саратовская область	10,55	10,39	10,57	10,70	11,70	11,26	10,87	11,40	12,56	11,69	11,50	10,97	10,47	
Ульяновская область	9,85	9,51	9,33	9,80	10,71	10,79	10,69	11,00	12,54	10,95	10,82	11,08	10,34	

	2023 г.							2024 г.						
	Июнь	Июль	Август	Сентябрь	Октябрь	Ноябрь	Декабрь	Январь	Февраль	Март	Апрель	Май	Июнь	
Уральский федеральный округ	9,93	9,86	9,93	10,29	10,74	10,95	10,84	11,19	12,25	11,02	10,93	10,68	9,96	
Курганская область	10,51	10,67	10,36	10,83	11,30	12,06	12,03	12,28	13,26	11,83	11,98	12,01	11,20	
Свердловская область	9,90	9,88	9,83	10,15	10,76	10,93	10,88	11,26	13,05	11,04	11,02	10,77	10,13	
Тюменская область	9,87	9,74	9,90	10,32	10,66	10,80	10,55	10,71	11,51	10,84	10,62	10,20	9,53	
в том числе Ханты-Мансийский автономный округ – Югра	9,78	9,71	9,84	10,43	10,90	11,16	10,88	11,42	12,68	11,48	11,28	10,70	10,21	
в том числе Ямало-Ненецкий автономный округ	10,80	10,65	10,76	11,45	11,90	12,54	12,08	11,52	12,81	12,96	12,34	11,97	11,10	
Челябинская область	10,00	9,93	10,04	10,28	10,75	11,07	11,08	11,75	12,41	11,21	11,24	11,20	10,35	
Сибирский федеральный округ	10,19	10,06	10,19	10,46	10,91	10,83	10,39	10,81	11,34	10,56	10,73	10,68	10,01	
Республика Алтай	10,51	9,86	10,88	9,76	10,95	10,86	11,18	10,33	9,90	9,74	10,44	10,19	9,21	
Республика Тыва	10,32	9,88	9,63	9,44	9,18	8,76	8,79	8,74	8,78	8,69	8,74	8,74	8,77	
Республика Хакасия	9,99	9,67	9,80	10,38	10,35	10,25	9,38	10,89	10,39	9,45	9,49	9,03	9,14	
Алтайский край	10,10	10,25	10,27	10,64	11,08	11,08	11,43	11,96	12,03	10,85	11,19	12,16	10,69	
Красноярский край	10,54	10,41	10,55	11,15	11,38	11,67	10,44	10,78	11,13	10,46	10,50	10,56	9,93	
Иркутская область	10,09	9,95	9,94	10,02	10,71	10,47	10,38	10,85	11,11	10,73	10,90	10,83	10,29	
Кемеровская область – Кузбасс	10,69	10,77	10,87	11,22	12,00	11,85	12,12	12,94	13,65	12,39	12,48	12,55	11,35	
Новосибирская область	9,95	9,77	9,96	10,10	10,52	10,59	9,94	11,19	11,64	10,18	10,27	10,38	9,55	
Омская область	10,06	9,79	10,12	10,53	11,42	10,98	11,01	10,36	11,98	11,32	11,77	10,63	10,68	
Томская область	9,63	9,45	9,84	9,79	10,25	10,58	9,67	10,19	10,84	9,90	10,34	10,05	8,80	
Дальневосточный федеральный округ	8,05	8,08	8,21	8,44	8,35	8,25	8,26	7,69	8,95	8,39	7,93	8,36	7,90	
Республика Бурятия	8,10	8,31	8,41	8,76	8,40	8,06	8,13	7,44	8,58	8,52	7,90	8,23	7,38	
Республика Саха (Якутия)	6,81	6,91	7,09	7,13	7,10	6,87	6,24	5,85	7,12	7,07	6,34	6,63	6,92	
Забайкальский край	8,30	8,41	8,44	8,44	9,02	8,30	8,47	8,98	10,04	9,59	8,89	8,56	8,39	
Камчатский край	10,12	9,71	9,49	10,33	10,78	10,55	10,91	9,41	13,02	11,25	11,07	10,51	10,70	
Приморский край	8,11	8,23	8,15	8,68	8,28	8,50	9,14	7,84	8,55	7,66	7,51	8,65	7,53	
Хабаровский край	9,37	9,48	9,67	9,88	10,54	10,86	10,51	10,21	11,97	11,30	10,50	10,51	9,93	
Амурская область	7,26	6,91	7,64	7,43	6,73	6,95	6,23	6,16	7,70	7,20	7,03	7,69	6,97	
Магаданская область	6,63	8,14	8,10	7,67	7,87	7,94	7,83	8,57	8,88	7,32	8,27	7,76	7,58	
Сахалинская область	7,38	7,95	7,73	8,12	7,88	7,67	8,30	8,02	8,27	7,85	7,10	7,46	7,60	
Еврейская автономная область	10,02	8,39	9,41	9,88	11,25	9,62	9,23	9,77	10,33	10,05	8,69	10,30	9,92	
Чукотский автономный округ	9,03	9,37	11,14	10,57	11,15	8,98	10,73	10,23	12,32	9,95	7,63	8,98	10,29	



**СРЕДНЕВЗВЕШЕННАЯ ПРОЦЕНТНАЯ СТАВКА ПО ИЖК НА ЦЕЛИ ИЖС, ПРЕДОСТАВЛЕННЫМ  
ФИЗИЧЕСКИМ ЛИЦАМ – РЕЗИДЕНТАМ В РУБЛЯХ В ТЕЧЕНИЕ МЕСЯЦА, В РАЗРЕЗЕ СУБЪЕКТОВ  
РОССИЙСКОЙ ФЕДЕРАЦИИ**  
(% ГОДОВЫХ)

Табл. 28

	2024 г.					
	Январь	Февраль	Март	Апрель	Май	Июнь
<b>Российская Федерация</b>	<b>7,96</b>	<b>8,19</b>	<b>8,09</b>	<b>7,97</b>	<b>8,06</b>	<b>7,63</b>
Центральный федеральный округ	7,88	8,29	8,42	8,27	8,16	7,88
Белгородская область	6,76	8,56	8,06	8,31	8,08	7,72
Брянская область	8,51	10,13	10,56	9,72	8,62	7,82
Владимирская область	9,46	7,98	8,49	7,95	8,12	7,80
Воронежская область	7,61	7,84	7,54	7,46	7,32	7,66
Ивановская область	8,13	8,54	8,37	7,90	7,22	7,27
Калужская область	8,09	8,17	8,10	7,42	8,74	7,89
Костромская область	7,38	7,87	7,19	7,92	7,16	7,49
Курская область	7,61	8,19	8,06	7,41	7,59	7,43
Липецкая область	8,27	8,30	7,75	8,92	8,35	7,71
Московская область	7,80	8,14	8,60	8,36	7,97	7,76
Орловская область	7,52	10,53	7,25	7,31	7,50	7,37
Рязанская область	7,87	7,98	7,76	7,62	7,65	7,42
Смоленская область	7,26	8,11	7,73	7,66	7,80	7,59
Тамбовская область	9,87	9,63	9,32	9,59	9,56	8,36
Тверская область	7,93	7,41	7,99	7,93	7,68	7,37
Тульская область	8,47	7,83	8,09	7,49	8,72	7,54
Ярославская область	7,21	7,52	7,21	7,13	6,85	7,76
г. Москва	7,89	8,61	8,76	8,78	8,73	8,27
Северо-Западный федеральный округ	7,75	7,90	7,84	8,06	7,83	7,45
Республика Карелия	7,84	7,30	7,26	8,78	7,61	6,73
Республика Коми	6,45	7,89	7,75	7,36	8,30	8,26
Архангельская область	7,34	6,93	6,42	6,85	6,90	6,93
в том числе Ненецкий автономный округ	6,13	3,23	5,72	11,90	4,24	6,90
Вологодская область	7,46	7,69	7,96	8,90	8,06	8,43
Калининградская область	7,96	7,63	8,31	7,66	8,51	7,24
Ленинградская область	8,01	7,74	7,59	7,85	7,70	7,16
Мурманская область	8,03	8,21	8,30	8,23	7,56	7,27
Новгородская область	7,43	8,41	8,16	8,49	7,81	6,73
Псковская область	7,45	8,62	7,71	6,72	7,82	7,57
г. Санкт-Петербург	7,83	8,08	7,89	8,24	7,77	7,46
Южный федеральный округ	8,77	8,78	8,33	8,18	8,21	7,72
Республика Адыгея (Адыгея)	7,32	8,98	7,74	7,82	6,96	7,45
Республика Калмыкия	9,76	9,82	8,56	7,98	8,27	7,03
Республика Крым	8,40	9,32	7,09	7,26	7,00	7,01
Краснодарский край	8,78	8,52	8,41	8,34	8,29	7,81
Астраханская область	8,17	8,92	8,20	7,93	8,03	7,26
Волгоградская область	9,01	9,63	9,12	9,13	9,08	8,37
Ростовская область	8,99	8,85	8,33	8,06	8,28	7,76
г. Севастополь	10,09	7,64	8,37	7,34	8,29	7,81
Северо-Кавказский федеральный округ	12,01	11,86	10,84	10,74	11,08	8,66
Республика Дагестан	14,66	14,47	13,69	14,80	13,96	9,49
Республика Ингушетия	14,37	12,51	16,74	15,70	15,60	14,09
Кабардино-Балкарская Республика	11,02	7,60	8,12	10,29	8,79	8,62
Карачаево-Черкесская Республика	10,90	10,53	10,40	9,65	10,66	10,56
Республика Северная Осетия – Алания	9,31	9,35	10,04	10,09	11,77	9,33
Чеченская Республика	16,60	16,61	16,15	15,57	16,55	14,81
Ставропольский край	9,10	9,38	8,42	8,22	8,63	7,65

Окончание табл. 28

	2024 г.					
	Январь	Февраль	Март	Апрель	Май	Июнь
Приволжский федеральный округ	7,49	7,87	7,81	7,59	7,81	7,46
Республика Башкортостан	7,20	7,66	7,64	7,27	7,78	7,40
Республика Марий Эл	7,69	7,29	7,05	6,94	7,72	7,13
Республика Мордовия	10,29	9,51	7,36	8,35	8,63	7,63
Республика Татарстан (Татарстан)	7,02	7,18	7,29	7,40	7,57	7,34
Удмуртская Республика	7,17	7,49	7,30	6,53	7,04	6,78
Чувашская Республика – Чувашия	8,04	7,95	7,32	7,48	7,64	7,03
Пермский край	8,10	8,35	8,87	8,66	7,98	7,55
Кировская область	7,40	7,43	6,89	7,27	7,86	7,15
Нижегородская область	7,05	8,53	8,07	7,54	7,68	7,76
Оренбургская область	8,16	9,04	8,58	8,14	8,58	7,64
Пензенская область	7,98	8,65	8,90	6,98	7,54	7,35
Самарская область	8,43	7,94	8,07	8,07	8,50	8,12
Саратовская область	8,15	9,03	8,80	8,67	8,13	7,90
Ульяновская область	8,18	8,05	8,57	8,43	8,27	7,86
Уральский федеральный округ	8,32	8,40	8,18	8,12	8,25	7,78
Курганская область	8,61	9,38	8,76	9,04	9,64	8,69
Свердловская область	8,58	8,68	7,84	8,22	8,31	7,99
Тюменская область	8,05	8,10	8,14	7,93	7,99	7,63
в том числе Ханты-Мансийский автономный округ – Югра	8,42	8,50	8,24	8,36	8,15	8,06
в том числе Ямало-Ненецкий автономный округ	7,08	7,78	9,21	7,38	8,56	8,44
Челябинская область	8,50	8,53	8,48	8,21	8,41	7,70
Сибирский федеральный округ	8,37	8,22	8,01	8,03	8,36	7,93
Республика Алтай	9,18	9,67	9,25	8,44	9,89	8,73
Республика Тыва	8,20	8,10	8,09	8,16	7,98	7,87
Республика Хакасия	8,42	7,28	7,97	7,31	7,80	7,68
Алтайский край	8,52	8,73	8,34	8,85	9,46	8,35
Красноярский край	8,56	8,24	7,99	7,37	7,93	7,48
Иркутская область	7,83	8,03	7,98	8,07	8,15	8,19
Кемеровская область – Кузбасс	9,62	9,84	9,09	9,78	10,62	9,47
Новосибирская область	8,43	7,70	7,33	7,20	7,87	7,35
Омская область	8,50	8,04	7,65	8,03	8,17	8,02
Томская область	8,37	8,21	8,60	8,44	7,78	7,28
Дальневосточный федеральный округ	5,10	5,46	5,87	5,51	5,88	5,77
Республика Бурятия	5,10	6,09	6,16	5,36	6,12	5,88
Республика Саха (Якутия)	4,11	4,50	5,11	4,21	4,94	5,09
Забайкальский край	5,73	6,30	6,02	6,26	6,04	5,66
Камчатский край	5,21	6,24	7,61	7,23	7,49	6,90
Приморский край	5,60	4,77	5,64	5,85	5,96	6,13
Хабаровский край	5,91	5,37	6,29	6,20	6,28	6,01
Амурская область	4,82	6,95	5,85	5,29	5,44	5,64
Магаданская область	16,20	9,76	5,87	8,00	8,30	8,10
Сахалинская область	5,55	5,77	6,44	5,58	6,32	5,76
Еврейская автономная область	7,14	8,54	7,67	6,20	6,69	6,32
Чукотский автономный округ	13,06	14,36	5,56	17,62	9,21	7,90

ДОЛЯ ИЖК В ОБЩЕМ ОБЪЕМЕ КРЕДИТОВ, ПРЕДОСТАВЛЕННЫХ ФИЗИЧЕСКИМ  
ЛИЦАМ – РЕЗИДЕНТАМ В РУБЛЯХ И ИНОСТРАННОЙ ВАЛЮТЕ, В РАЗРЕЗЕ СУБЪЕКТОВ РОССИЙСКОЙ ФЕДЕРАЦИИ  
(%)

Табл. 29

	2023 г.							2024 г.					
	Июнь	Июль	Август	Сентябрь	Октябрь	Ноябрь	Декабрь	Январь	Февраль	Март	Апрель	Май	Июнь
<b>Российская Федерация</b>	<b>28,46</b>	<b>28,00</b>	<b>32,01</b>	<b>37,06</b>	<b>31,60</b>	<b>31,18</b>	<b>32,57</b>	<b>15,85</b>	<b>17,04</b>	<b>18,46</b>	<b>19,02</b>	<b>20,13</b>	<b>26,33</b>
Центральный федеральный округ	27,61	27,08	30,38	35,11	29,90	28,62	30,71	14,42	16,46	18,54	18,83	19,33	25,22
Белгородская область	25,54	25,76	30,28	37,33	29,16	29,81	31,64	14,61	13,94	17,02	17,13	18,38	25,68
Брянская область	25,18	25,86	30,28	33,57	30,16	28,74	28,71	14,02	14,53	16,48	17,45	17,65	23,45
Владимирская область	25,39	25,36	29,40	32,26	26,56	25,63	28,86	13,37	13,77	13,53	14,72	15,16	20,89
Воронежская область	27,86	27,79	30,81	37,10	31,54	30,37	33,55	13,68	14,63	17,93	17,80	18,62	25,61
Ивановская область	25,08	25,87	29,55	31,40	27,47	27,65	26,79	13,14	15,68	14,79	16,10	17,38	21,17
Калужская область	27,50	27,20	30,11	35,48	27,66	30,08	30,82	14,91	16,49	16,75	17,87	19,00	24,87
Костромская область	28,00	26,82	31,43	36,62	28,34	29,84	23,86	14,34	15,10	13,72	18,50	18,45	22,90
Курская область	26,26	24,92	30,08	35,94	29,26	29,52	27,09	12,05	16,29	17,03	15,99	16,58	23,55
Липецкая область	23,29	22,78	28,07	31,64	24,90	25,76	26,28	11,68	13,36	14,87	15,03	15,08	21,31
Московская область	28,58	27,71	31,55	35,46	29,50	27,01	31,59	14,98	17,09	19,02	19,67	20,22	25,68
Орловская область	26,62	23,29	28,83	33,84	29,04	26,35	29,07	12,74	13,70	14,98	16,17	15,64	23,05
Рязанская область	29,29	26,93	31,99	38,58	31,81	33,98	34,93	11,15	17,60	17,02	19,85	19,79	31,51
Смоленская область	21,75	24,05	27,05	30,99	24,86	25,22	27,57	12,76	14,29	12,87	15,73	17,25	21,81
Тамбовская область	24,56	23,85	26,43	30,72	26,38	26,01	26,17	13,52	13,79	13,59	16,36	15,06	19,69
Тверская область	26,47	26,56	29,99	33,95	30,26	28,64	33,06	13,59	16,04	16,35	17,85	18,26	24,38
Тульская область	27,85	26,42	31,63	35,64	33,21	35,31	34,32	17,64	18,20	20,06	21,22	22,00	30,32
Ярославская область	25,05	24,25	29,26	34,34	27,12	28,10	29,68	13,75	15,43	16,41	17,36	18,83	22,87
г. Москва	28,17	27,82	30,07	35,21	30,84	29,14	30,50	14,78	17,10	20,20	19,66	20,04	25,56
Северо-Западный федеральный округ	25,82	25,49	29,83	34,74	29,44	30,38	31,69	15,41	16,68	19,08	18,92	19,53	25,57
Республика Карелия	20,66	22,13	27,54	31,32	26,37	27,24	26,91	12,87	12,53	12,33	14,69	14,96	19,66
Республика Коми	23,66	24,83	29,01	31,43	28,49	25,06	24,10	12,13	12,94	13,20	14,94	14,04	21,89
Архангельская область	25,75	25,35	28,58	32,68	28,10	28,11	32,43	18,76	20,21	21,84	23,59	21,85	24,68
в том числе Ненецкий автономный округ	26,87	14,20	22,20	21,92	23,46	19,78	26,91	14,31	15,04	15,38	14,13	17,86	20,44
Вологодская область	24,84	23,97	29,98	34,61	28,61	28,28	29,73	13,91	16,21	16,39	15,80	17,04	23,66
Калининградская область	25,57	24,03	29,32	34,18	30,58	29,24	30,34	13,37	15,44	18,10	19,06	19,44	26,42
Ленинградская область	26,31	26,02	30,40	35,60	28,91	29,21	29,65	15,03	15,27	18,18	17,15	18,07	24,46
Мурманская область	23,31	22,69	25,66	26,84	24,91	26,71	26,75	13,44	14,41	15,15	15,35	16,72	20,81
Новгородская область	24,35	23,80	26,62	29,62	25,09	27,31	31,29	13,15	11,93	13,97	15,87	16,04	21,37
Псковская область	21,95	20,84	24,93	31,17	24,05	25,96	27,03	11,46	13,31	12,94	16,58	16,06	20,30

	2023 г.							2024 г.					
	Июнь	Июль	Август	Сентябрь	Октябрь	Ноябрь	Декабрь	Январь	Февраль	Март	Апрель	Май	Июнь
г. Санкт-Петербург	27,16	26,82	31,16	36,91	31,14	33,05	34,44	16,66	18,30	21,65	20,69	21,69	28,11
Южный федеральный округ	28,90	28,84	32,89	37,09	33,26	32,24	33,45	16,12	16,74	17,84	19,79	20,96	27,07
Республика Адыгея (Адыгея)	25,55	25,16	26,58	34,53	31,48	30,71	32,75	18,96	16,38	14,03	17,02	18,66	23,03
Республика Калмыкия	33,83	33,77	38,29	44,85	39,14	38,59	42,15	18,83	19,90	22,08	18,92	22,59	33,46
Республика Крым	25,97	25,26	28,02	33,36	31,26	32,52	34,42	22,62	23,33	22,34	22,97	22,33	31,73
Краснодарский край	30,24	29,61	34,16	38,64	35,11	33,20	34,58	18,84	17,14	18,26	21,29	21,61	27,32
Астраханская область	30,70	30,85	34,79	37,43	35,89	35,00	38,58	20,96	18,15	20,79	20,64	23,37	33,14
Волгоградская область	25,47	25,28	29,36	33,29	27,65	27,92	26,58	12,08	13,47	14,31	15,47	17,06	21,56
Ростовская область	28,47	29,64	33,42	36,83	32,37	31,46	32,35	11,84	15,48	17,01	18,84	21,21	26,65
г. Севастополь	29,60	26,45	29,17	32,95	32,38	36,35	39,67	25,18	25,50	27,00	22,88	21,01	30,77
Северо-Кавказский федеральный округ	30,36	27,97	31,72	36,62	32,80	30,90	31,81	16,60	17,43	15,21	16,08	17,42	20,88
Республика Дагестан	33,63	28,73	32,36	36,71	32,37	30,02	32,61	16,13	16,74	14,65	13,15	15,03	17,02
Республика Ингушетия	19,63	13,23	13,17	18,03	18,37	19,71	14,55	8,73	13,53	12,17	10,52	10,82	7,52
Кабардино-Балкарская Республика	27,38	25,26	27,49	32,90	27,20	27,79	26,51	11,86	14,30	13,16	14,58	16,70	15,64
Карачаево-Черкесская Республика	28,81	29,46	31,75	36,52	36,00	31,85	30,93	18,08	19,58	13,70	17,01	15,75	19,66
Республика Северная Осетия – Алания	33,13	28,48	34,93	36,40	35,38	31,91	34,22	18,42	21,40	16,35	15,68	16,68	21,32
Чеченская Республика	37,67	36,94	36,88	36,45	37,54	29,35	32,13	19,36	17,89	14,13	15,41	14,02	10,80
Ставропольский край	28,55	26,88	31,32	38,01	32,71	32,19	32,57	16,92	17,22	16,07	17,95	20,12	26,14
Приволжский федеральный округ	29,85	29,66	34,25	39,70	33,62	33,53	33,60	17,12	16,66	18,11	18,68	20,49	28,06
Республика Башкортостан	33,37	33,62	39,40	45,06	39,13	38,99	38,85	21,82	21,55	22,15	23,13	25,82	35,58
Республика Марий Эл	29,20	28,60	32,89	36,31	33,04	30,71	32,62	14,99	15,46	15,35	16,77	18,88	26,59
Республика Мордовия	28,27	28,11	30,82	37,81	29,71	30,04	31,64	14,55	13,92	15,61	16,30	17,37	24,68
Республика Татарстан (Татарстан)	34,56	34,79	39,17	46,66	40,52	40,01	40,16	22,10	18,10	21,70	22,20	24,93	33,80
Удмуртская Республика	30,69	30,92	36,27	42,50	35,31	36,97	39,78	20,40	18,17	19,22	22,12	24,06	33,32
Чувашская Республика – Чувашия	32,54	33,42	39,57	42,73	35,47	34,46	33,35	16,55	15,86	17,95	18,37	19,59	29,84
Пермский край	27,19	26,57	31,39	36,61	29,30	30,46	29,34	15,55	15,38	15,34	17,14	18,67	25,75
Кировская область	26,91	27,03	32,82	36,57	28,31	29,05	29,43	12,47	15,44	14,83	17,10	17,46	24,06
Нижегородская область	26,98	27,49	30,80	34,51	29,17	29,82	28,92	14,13	14,87	15,08	15,67	17,19	21,76
Оренбургская область	28,94	27,73	31,60	38,01	31,45	29,43	31,15	14,70	15,23	17,16	16,62	17,38	24,66
Пензенская область	30,81	30,64	35,22	39,34	34,15	34,50	36,52	17,69	16,10	18,59	18,46	20,62	30,36
Самарская область	26,51	25,14	28,79	34,41	28,57	27,92	27,47	13,19	14,57	17,02	15,12	16,46	21,29
Саратовская область	26,23	24,47	29,16	32,18	28,06	28,12	26,32	12,21	13,68	15,02	14,75	15,34	19,90
Ульяновская область	27,40	26,85	30,71	36,24	32,49	32,63	33,13	16,35	16,24	17,90	18,83	20,56	27,47

	2023 г.							2024 г.					
	Июнь	Июль	Август	Сентябрь	Октябрь	Ноябрь	Декабрь	Январь	Февраль	Март	Апрель	Май	Июнь
Уральский федеральный округ	29,91	29,62	33,86	39,19	31,89	32,51	33,64	15,81	17,71	18,72	19,62	21,65	28,17
Курганская область	27,81	26,68	31,47	37,69	30,28	29,79	32,00	13,50	16,53	16,11	16,05	19,84	24,95
Свердловская область	28,58	29,28	32,62	38,79	31,25	33,05	35,15	15,78	16,97	19,35	20,06	22,40	28,78
Тюменская область	31,98	30,91	36,18	41,14	33,86	33,66	34,55	17,11	18,58	19,47	20,91	22,88	29,99
в том числе Ханты-Мансийский автономный округ – Югра	31,66	30,58	36,14	41,68	33,99	34,49	33,95	15,26	17,51	18,27	20,57	21,80	29,45
в том числе Ямало-Ненецкий автономный округ	33,61	32,01	37,59	38,20	33,50	31,82	34,43	17,83	18,74	20,33	22,48	24,66	31,20
Челябинская область	28,31	28,31	31,71	36,45	29,69	30,35	30,15	14,16	17,56	17,10	17,59	18,94	24,86
Сибирский федеральный округ	27,14	26,39	31,15	36,66	30,51	30,57	31,40	15,08	17,24	18,05	17,95	19,18	25,44
Республика Алтай	16,10	19,15	23,83	29,57	25,65	24,30	25,86	12,13	16,77	15,23	13,53	14,24	20,53
Республика Тыва	42,22	38,21	46,28	54,09	56,80	55,28	66,75	44,85	51,18	41,24	38,28	41,18	47,29
Республика Хакасия	27,09	27,04	31,64	39,29	31,41	29,46	30,56	13,05	15,92	15,74	17,14	16,66	24,78
Алтайский край	26,47	25,76	30,27	36,75	29,79	29,31	29,08	12,97	15,57	16,91	16,87	17,82	23,24
Красноярский край	28,64	27,53	32,25	37,41	30,05	30,13	30,60	14,86	16,07	18,56	18,73	20,07	26,64
Иркутская область	25,03	23,73	28,71	33,12	28,68	28,89	29,16	13,48	16,49	16,52	15,54	15,60	23,12
Кемеровская область – Кузбасс	22,47	22,62	26,22	31,74	26,18	25,28	25,15	11,68	13,03	13,80	13,48	15,60	19,97
Новосибирская область	30,43	30,31	35,15	41,41	34,02	34,82	35,58	16,37	18,28	21,06	21,73	22,53	29,98
Омская область	27,07	25,37	30,36	34,48	26,70	28,98	26,65	14,70	15,48	16,06	15,72	18,59	22,34
Томская область	25,10	24,88	29,56	34,43	29,90	28,13	29,19	14,18	16,74	17,41	18,10	19,04	25,80
Дальневосточный федеральный округ	31,70	31,09	34,76	40,23	36,12	36,06	39,63	20,73	20,61	21,17	22,58	23,58	28,36
Республика Бурятия	28,70	29,70	32,02	37,26	34,30	35,80	40,66	22,12	20,73	21,34	23,18	23,24	30,80
Республика Саха (Якутия)	37,87	38,51	41,31	49,07	46,53	46,36	49,05	26,87	25,20	22,58	28,40	29,82	34,02
Забайкальский край	29,32	28,06	31,61	37,27	33,76	33,11	34,57	18,66	18,43	19,19	20,12	19,43	24,70
Камчатский край	25,50	25,94	29,31	30,08	29,86	28,82	31,39	16,99	15,55	16,60	15,86	16,25	21,66
Приморский край	32,94	30,82	36,33	41,49	35,33	34,93	40,99	20,55	22,23	24,58	23,59	24,68	28,96
Хабаровский край	31,51	29,65	33,79	40,29	34,53	33,84	35,98	19,86	19,49	19,43	21,10	24,51	29,11
Амурская область	33,02	33,54	36,33	40,10	38,28	39,86	43,63	22,44	20,91	20,45	23,30	22,82	27,61
Магаданская область	25,38	23,31	26,48	33,64	30,14	29,29	27,26	12,83	15,59	16,15	14,21	17,20	21,04
Сахалинская область	28,26	28,48	30,92	35,73	31,06	32,92	33,46	18,43	17,98	21,11	21,29	20,91	24,60
Еврейская автономная область	22,96	27,44	28,95	30,80	24,01	25,13	31,79	12,07	15,43	16,62	17,11	19,89	20,58
Чукотский автономный округ	37,83	31,06	36,39	37,88	34,99	23,41	32,62	8,27	18,32	14,37	21,56	21,09	23,39

ДОЛЯ ЗАДОЛЖЕННОСТИ ПО ИЖК В ОБЩЕЙ СУММЕ ЗАДОЛЖЕННОСТИ ПО КРЕДИТАМ, ПРЕДОСТАВЛЕННЫМ ФИЗИЧЕСКИМ ЛИЦАМ – РЕЗИДЕНТАМ В РУБЛЯХ И ИНОСТРАННОЙ ВАЛЮТЕ НА ОТЧЕТНУЮ ДАТУ, В РАЗРЕЗЕ СУБЪЕКТОВ РОССИЙСКОЙ ФЕДЕРАЦИИ  
(%)

Табл. 30

	01.07.2023	01.08.2023	01.09.2023	01.10.2023	01.11.2023	01.12.2023	01.01.2024	01.02.2024	01.03.2024	01.04.2024	01.05.2024	01.06.2024	01.07.2024
<b>Российская Федерация</b>	<b>52,39</b>	<b>52,13</b>	<b>52,36</b>	<b>52,93</b>	<b>53,28</b>	<b>53,53</b>	<b>54,33</b>	<b>54,32</b>	<b>54,11</b>	<b>53,88</b>	<b>53,63</b>	<b>53,28</b>	<b>53,50</b>
Центральный федеральный округ	54,25	53,93	54,00	54,44	54,67	54,80	55,66	55,74	55,56	55,34	55,02	54,63	54,75
Белгородская область	46,27	46,08	46,48	47,39	47,78	48,12	49,13	49,20	48,98	48,93	48,91	48,85	49,26
Брянская область	49,38	48,94	49,23	49,81	50,22	50,52	51,15	50,99	50,66	50,40	50,23	49,95	50,13
Владимирская область	48,57	48,12	48,36	48,86	49,05	49,21	49,75	49,62	49,39	48,97	48,61	48,25	48,37
Воронежская область	50,99	50,77	50,96	51,64	52,05	52,21	53,12	52,90	52,54	52,17	51,95	51,65	51,91
Ивановская область	47,63	47,35	47,49	47,97	48,15	48,37	48,92	48,81	48,58	48,20	47,86	47,60	47,74
Калужская область	53,67	53,32	53,46	53,92	54,05	54,25	54,78	54,61	54,27	53,91	53,57	53,27	53,42
Костромская область	50,40	50,11	50,34	50,97	51,10	51,19	51,30	51,12	51,12	50,81	50,46	50,11	50,25
Курская область	47,38	47,07	47,40	48,16	48,52	48,75	49,50	49,32	48,96	48,71	48,44	48,18	48,38
Липецкая область	45,89	45,40	45,80	46,38	46,64	46,82	47,39	47,29	46,98	46,68	46,47	46,19	46,40
Московская область	54,82	54,48	54,54	54,95	55,10	55,24	56,10	56,05	55,90	55,66	55,35	54,94	55,01
Орловская область	48,99	48,42	48,70	49,36	49,71	49,90	50,56	50,50	50,14	49,84	49,60	49,22	49,43
Рязанская область	52,96	52,65	52,86	53,46	53,73	53,98	54,82	54,68	54,50	54,10	53,84	53,53	54,01
Смоленская область	48,21	48,09	48,29	48,78	49,00	49,29	50,11	49,99	49,72	49,30	49,06	48,75	48,85
Тамбовская область	46,44	46,07	46,18	46,62	46,91	47,01	47,48	47,42	47,07	46,60	46,44	46,10	46,19
Тверская область	50,69	50,41	50,65	51,15	51,47	51,77	52,52	52,49	52,22	51,90	51,59	51,26	51,41
Тульская область	48,98	48,64	48,99	49,59	50,13	50,58	51,53	51,49	51,39	51,23	51,05	50,85	51,26
Ярославская область	48,95	48,63	48,92	49,62	49,93	50,18	50,92	50,82	50,65	50,40	50,11	49,88	50,04
г. Москва	57,91	57,63	57,54	57,87	58,10	58,12	59,10	59,44	59,29	59,17	58,79	58,35	58,40
Северо-Западный федеральный округ	54,29	53,98	54,07	54,49	54,76	54,96	55,81	55,90	55,72	55,54	55,24	54,83	55,02
Республика Карелия	45,65	45,42	45,73	46,30	46,65	46,84	47,73	48,26	48,00	47,63	47,35	47,00	47,13
Республика Коми	49,40	49,02	49,17	49,46	49,76	49,88	50,22	50,17	49,98	49,78	49,61	49,11	49,30
Архангельская область	52,23	51,83	51,92	52,28	52,48	52,65	53,43	53,40	53,32	53,28	53,29	53,19	53,39
в том числе Ненецкий автономный округ	48,45	47,52	47,17	47,35	47,83	48,19	49,14	48,93	48,51	48,14	47,95	47,84	48,04
Вологодская область	47,68	47,27	47,57	48,24	48,62	48,76	49,71	49,72	49,40	49,19	48,83	48,56	48,89
Калининградская область	49,13	49,06	49,40	50,09	50,68	50,99	52,06	51,97	51,73	51,57	51,47	51,22	51,58
Ленинградская область	53,07	52,80	52,97	53,44	53,64	53,80	54,40	54,37	54,17	53,91	53,61	53,17	53,29
Мурманская область	42,93	42,48	42,73	43,11	43,40	43,68	44,52	44,46	44,40	44,33	44,19	43,97	44,13

Продолжение табл. 30

	01.07.2023	01.08.2023	01.09.2023	01.10.2023	01.11.2023	01.12.2023	01.01.2024	01.02.2024	01.03.2024	01.04.2024	01.05.2024	01.06.2024	01.07.2024
Новгородская область	46,34	46,08	46,30	46,81	47,05	47,30	48,20	48,11	47,72	47,39	47,19	46,90	47,13
Псковская область	44,62	44,23	44,46	45,15	45,39	45,68	46,46	46,22	45,96	45,58	45,41	45,18	45,31
г. Санкт-Петербург	59,73	59,41	59,38	59,72	59,95	60,14	61,05	61,24	61,07	60,90	60,53	60,05	60,23
Южный федеральный округ	48,99	48,98	49,48	50,21	50,81	51,17	51,92	51,89	51,62	51,32	51,21	50,98	51,42
Республика Адыгея (Адыгея)	40,53	40,58	41,01	41,94	42,74	43,30	44,24	44,28	44,12	43,89	43,87	43,77	44,18
Республика Калмыкия	51,47	51,46	52,12	53,10	53,69	54,16	54,77	54,68	54,45	54,20	53,97	53,66	54,20
Республика Крым	47,96	48,08	48,47	49,28	49,91	50,56	51,49	52,24	52,35	52,24	52,25	52,21	53,15
Краснодарский край	50,22	50,30	50,84	51,67	52,22	52,56	53,26	53,21	52,91	52,57	52,52	52,28	52,72
Астраханская область	46,79	46,74	47,35	47,29	48,85	49,29	50,25	50,20	50,04	49,93	49,90	49,73	50,45
Волгоградская область	46,65	46,43	46,83	47,51	47,87	48,04	48,61	48,42	48,16	47,83	47,45	47,06	47,16
Ростовская область	49,13	49,10	49,60	50,33	50,84	51,18	51,98	51,88	51,52	51,21	51,09	50,88	51,31
г. Севастополь	55,72	55,44	55,42	56,08	56,67	57,28	58,40	58,78	59,04	59,06	58,79	58,35	58,87
Северо-Кавказский федеральный округ	46,16	45,97	46,34	47,08	47,59	47,92	48,44	48,29	47,96	47,52	47,36	46,94	47,11
Республика Дагестан	50,83	50,46	50,62	51,09	51,28	51,39	51,70	51,35	50,80	50,16	49,69	48,77	48,55
Республика Ингушетия	26,76	26,32	26,10	26,25	26,75	27,15	27,12	26,65	26,53	26,22	26,09	25,76	25,81
Кабардино-Балкарская Республика	45,25	44,82	44,95	45,45	45,70	46,10	46,42	46,14	45,75	45,40	45,12	44,87	44,73
Карачаево-Черкесская Республика	46,00	45,90	46,32	47,07	47,78	48,17	48,11	48,16	48,17	47,94	48,18	47,88	47,98
Республика Северная Осетия – Алания	45,96	45,64	46,14	46,91	47,66	48,14	48,82	48,80	48,69	48,45	48,27	47,95	48,10
Чеченская Республика	41,77	42,13	42,51	43,08	43,64	43,88	44,23	43,86	43,10	42,32	42,43	41,47	41,11
Ставропольский край	46,05	45,91	46,37	47,29	47,86	48,23	48,94	48,87	48,61	48,21	48,09	47,89	48,37
Приволжский федеральный округ	52,09	51,84	52,16	52,86	53,25	53,52	54,13	54,07	53,78	53,52	53,22	52,91	53,22
Республика Башкортостан	53,68	53,46	53,94	54,78	55,29	55,73	56,18	56,22	56,04	55,85	55,66	55,41	55,91
Республика Марий Эл	51,90	51,51	51,81	52,39	52,91	53,17	53,97	53,83	53,56	53,22	53,01	52,60	52,90
Республика Мордовия	54,42	54,00	54,05	54,64	54,74	54,80	55,60	55,49	55,15	54,88	54,41	53,99	54,17
Республика Татарстан (Татарстан)	55,38	55,30	55,63	56,47	56,94	57,23	57,95	57,96	57,42	57,13	56,85	56,80	57,25
Удмуртская Республика	55,32	55,07	55,38	56,03	56,33	56,73	57,56	57,55	57,37	57,05	56,92	56,72	57,13
Чувашская Республика – Чувашия	59,04	58,85	59,15	59,67	59,95	59,98	60,52	60,35	59,92	59,45	59,05	58,51	58,77
Пермский край	50,40	50,18	50,47	51,13	51,41	51,71	52,34	52,27	52,04	51,80	51,51	51,14	51,31

	01.07.2023	01.08.2023	01.09.2023	01.10.2023	01.11.2023	01.12.2023	01.01.2024	01.02.2024	01.03.2024	01.04.2024	01.05.2024	01.06.2024	01.07.2024
Кировская область	52,02	51,75	52,00	52,56	52,76	52,74	53,25	53,07	52,80	52,49	52,23	51,88	52,11
Нижегородская область	49,34	49,09	49,35	49,90	50,21	50,43	50,98	50,88	50,65	50,38	50,05	49,64	49,71
Оренбургская область	50,02	49,75	50,01	50,62	50,99	51,08	51,64	51,58	51,30	51,04	50,73	50,26	50,39
Пензенская область	53,51	53,39	53,72	54,35	54,74	55,11	56,01	55,95	55,64	55,36	54,98	54,58	54,98
Самарская область	47,14	46,72	47,04	47,75	48,14	48,30	48,75	48,66	48,45	48,26	47,83	47,42	47,58
Саратовская область	47,83	47,28	47,54	48,04	48,37	48,61	48,89	48,73	48,47	48,16	47,82	47,39	47,52
Ульяновская область	51,58	51,16	51,35	51,95	52,39	52,92	53,61	53,54	53,22	52,91	52,54	52,22	52,54
Уральский федеральный округ	52,96	52,71	52,96	53,54	53,83	54,24	55,01	54,86	54,63	54,39	54,13	53,75	53,98
Курганская область	48,15	47,85	48,17	49,02	49,42	49,79	50,49	50,45	50,25	49,95	49,66	49,43	49,67
Свердловская область	53,31	53,07	53,33	54,05	54,32	54,63	55,44	55,31	55,06	54,84	54,56	54,29	54,59
Тюменская область	55,74	55,45	55,63	56,05	56,34	56,92	57,80	57,61	57,42	57,23	57,06	56,58	56,76
в том числе Ханты-Мансийский автономный округ – Югра	57,53	57,20	57,30	57,69	57,92	58,90	59,83	59,53	59,21	59,02	58,86	58,28	58,45
в том числе Ямало-Ненецкий автономный округ	54,41	53,98	54,18	54,10	54,38	54,53	54,95	54,95	54,82	54,66	54,61	53,91	54,25
Челябинская область	47,53	47,34	47,71	48,41	48,73	49,01	49,55	49,44	49,18	48,88	48,56	48,22	48,47
Сибирский федеральный округ	49,10	48,82	49,14	49,86	50,22	50,51	51,33	51,28	51,15	50,97	50,74	50,44	50,65
Республика Алтай	29,19	29,22	29,93	31,04	31,91	32,48	33,35	33,41	33,55	33,67	33,55	33,40	33,71
Республика Тыва	47,56	47,71	48,90	50,60	52,47	54,03	56,51	57,04	57,87	58,17	58,44	58,75	59,31
Республика Хакасия	47,25	46,99	47,49	48,47	48,98	49,36	50,02	49,86	49,66	49,45	49,36	49,22	49,55
Алтайский край	47,82	47,59	47,93	49,19	49,10	49,27	50,00	49,86	49,69	49,49	49,10	48,73	48,82
Красноярский край	50,75	50,47	50,70	51,31	51,60	51,89	52,63	52,54	52,35	52,23	52,12	51,74	51,97
Иркутская область	45,76	45,36	45,69	46,35	46,84	47,17	48,01	47,98	47,93	47,88	47,85	47,67	47,94
Кемеровская область – Кузбасс	43,21	42,76	43,07	43,72	44,08	44,26	44,88	44,83	44,62	44,12	43,71	43,42	43,47
Новосибирская область	56,49	56,36	56,58	57,20	57,54	57,84	58,81	58,77	58,60	58,41	58,11	57,76	57,96
Омская область	49,10	48,74	49,03	49,57	49,82	49,88	50,34	50,31	50,12	49,91	49,51	49,20	49,31
Томская область	48,65	48,32	48,58	49,00	49,44	49,75	50,33	50,29	50,13	50,01	49,75	49,21	49,48



	01.07.2023	01.08.2023	01.09.2023	01.10.2023	01.11.2023	01.12.2023	01.01.2024	01.02.2024	01.03.2024	01.04.2024	01.05.2024	01.06.2024	01.07.2024
Дальневосточный федеральный округ	53,54	53,37	53,70	54,36	54,93	55,37	56,53	56,54	56,43	56,32	56,23	56,05	56,27
Республика Бурятия	46,51	46,59	47,08	48,01	48,78	49,57	51,09	51,22	51,24	51,26	51,45	51,51	52,04
Республика Саха (Якутия)	61,07	60,92	61,06	61,71	62,32	62,79	64,00	64,04	63,93	63,68	63,66	63,59	63,74
Забайкальский край	46,59	46,50	46,89	47,68	48,30	48,88	50,03	50,03	49,94	49,84	49,84	49,79	50,03
Камчатский край	48,26	47,83	48,10	48,16	48,95	49,03	50,15	50,01	49,86	49,65	49,49	49,17	49,29
Приморский край	54,23	54,11	54,61	55,38	55,85	56,15	57,25	57,23	57,16	57,16	57,13	57,00	57,33
Хабаровский край	55,33	55,02	55,26	55,90	56,36	56,79	57,85	57,81	57,70	57,53	57,23	56,88	57,06
Амурская область	55,32	55,24	55,57	55,96	56,75	57,33	58,69	58,73	58,47	58,35	58,23	57,85	57,95
Магаданская область	51,85	51,36	51,29	51,85	52,31	52,42	53,04	52,92	52,80	52,69	52,45	52,21	52,25
Сахалинская область	51,63	51,37	51,61	52,14	52,54	52,89	53,80	53,88	53,79	53,80	53,48	53,15	53,21
Еврейская автономная область	44,18	44,07	44,55	45,24	45,52	46,13	47,09	46,86	46,62	46,57	46,47	46,24	46,37
Чукотский автономный округ	52,39	51,80	51,99	52,41	52,70	52,62	52,93	52,68	52,44	52,24	52,43	52,39	52,16

СРЕДНИЙ РАЗМЕР ИЖК, ПРЕДОСТАВЛЕННЫХ ФИЗИЧЕСКИМ ЛИЦАМ – РЕЗИДЕНТАМ В РУБЛЯХ, В РАЗРЕЗЕ СУБЪЕКТОВ РОССИЙСКОЙ ФЕДЕРАЦИИ  
(МЛН РУБ.)

Табл. 31

	2023 г.							2024 г.					
	Июнь	Июль	Август	Сентябрь	Октябрь	Ноябрь	Декабрь	Январь	Февраль	Март	Апрель	Май	Июнь
<b>Российская Федерация</b>	<b>3,7</b>	<b>3,8</b>	<b>3,9</b>	<b>4,0</b>	<b>3,8</b>	<b>3,8</b>	<b>4,0</b>	<b>3,6</b>	<b>3,5</b>	<b>3,8</b>	<b>3,8</b>	<b>3,7</b>	<b>3,9</b>
Центральный федеральный округ	4,9	4,9	5,0	5,1	4,9	4,8	5,0	4,5	4,4	4,9	4,8	4,7	4,7
Белгородская область	3,5	3,4	3,6	3,8	3,5	3,5	3,7	3,4	3,1	3,7	3,5	3,6	3,8
Брянская область	3,1	3,1	3,3	3,3	3,3	3,2	3,4	3,0	2,9	3,1	3,1	3,3	3,4
Владимирская область	3,1	3,1	3,3	3,3	3,0	3,0	3,3	3,0	2,9	3,0	3,0	3,1	3,2
Воронежская область	3,3	3,3	3,3	3,5	3,4	3,3	3,6	3,3	3,1	3,4	3,4	3,4	3,4
Ивановская область	2,9	3,1	3,1	3,2	3,0	3,1	3,3	2,9	2,8	3,2	3,1	3,4	3,1
Калужская область	3,7	3,7	3,7	4,0	3,6	3,8	3,7	3,4	3,3	3,6	3,4	3,4	3,6
Костромская область	2,8	2,7	2,9	3,1	3,1	3,0	3,3	2,9	2,6	3,1	2,9	2,8	2,9
Курская область	3,1	3,3	3,3	3,6	3,4	3,4	3,4	3,0	2,9	3,2	3,3	3,2	3,6
Липецкая область	3,0	3,1	3,4	3,3	3,0	3,3	3,4	2,9	2,9	3,4	3,2	3,1	3,4
Московская область	5,3	5,4	5,6	5,6	5,3	5,3	5,5	4,7	4,7	5,2	5,1	4,8	4,9
Орловская область	3,3	3,1	3,4	3,4	3,3	3,1	3,4	2,9	2,7	3,2	3,3	3,2	3,4
Рязанская область	3,5	3,3	3,4	3,7	3,4	3,4	3,6	3,5	3,1	3,3	3,6	3,4	3,7
Смоленская область	2,7	3,3	3,2	3,3	2,9	3,1	3,4	2,8	2,8	2,7	3,0	3,3	3,3
Тамбовская область	3,0	3,2	3,1	3,3	3,2	3,2	3,3	3,2	2,8	2,9	3,1	3,2	3,3
Тверская область	3,2	3,3	3,4	3,5	3,5	3,5	3,7	3,0	2,9	3,2	3,3	3,1	3,4
Тульская область	3,4	3,4	3,6	3,6	3,6	3,6	3,7	3,3	3,1	3,5	3,4	3,5	3,6
Ярославская область	3,1	3,3	3,3	3,4	3,2	3,3	3,5	3,1	2,9	3,1	3,1	3,1	3,2
г. Москва	7,4	7,2	7,4	7,3	7,2	7,0	7,2	6,5	6,8	7,2	7,1	6,9	6,7
Северо-Западный федеральный округ	4,0	4,1	4,2	4,4	4,1	4,2	4,3	3,9	3,8	4,1	3,9	3,9	4,1
Республика Карелия	3,1	3,2	3,5	3,7	3,3	3,5	3,5	3,1	3,1	3,1	3,3	3,2	3,5
Республика Коми	3,0	3,1	3,2	3,3	3,1	3,0	3,0	2,8	2,9	2,8	3,2	2,9	3,2
Архангельская область	3,1	3,1	3,4	3,5	3,4	3,3	3,5	3,2	3,2	3,5	3,4	3,4	3,5
в том числе Ненецкий автономный округ	4,2	3,1	4,1	4,2	5,0	3,5	4,4	3,9	3,6	4,0	3,1	3,5	3,3
Вологодская область	2,7	2,8	3,0	3,2	2,9	2,9	3,0	2,6	2,6	2,9	2,7	2,8	3,0
Калининградская область	3,6	3,5	3,6	3,7	3,4	3,6	3,6	3,1	3,1	3,2	3,3	3,3	3,6
Ленинградская область	4,1	4,3	4,5	4,6	4,3	4,2	4,4	4,1	3,9	4,2	3,9	3,8	4,2
Мурманская область	3,3	3,5	3,6	3,8	3,5	3,7	3,7	3,5	3,1	3,4	3,2	3,4	3,8
Новгородская область	2,9	2,8	3,1	3,1	3,3	3,3	3,5	3,1	2,7	2,8	2,9	3,0	3,2

	2023 г.							2024 г.					
	Июнь	Июль	Август	Сентябрь	Октябрь	Ноябрь	Декабрь	Январь	Февраль	Март	Апрель	Май	Июнь
Псковская область	2,9	3,0	3,0	3,3	2,9	3,0	3,1	2,6	2,5	2,8	3,0	3,0	3,2
г. Санкт-Петербург	5,1	5,1	5,3	5,5	5,1	5,1	5,2	4,8	4,9	5,1	4,8	4,7	4,9
Южный федеральный округ	3,7	3,8	3,9	4,0	3,8	3,8	4,0	3,6	3,4	3,6	3,7	3,6	3,7
Республика Адыгея (Адыгея)	3,8	3,9	3,8	4,0	3,8	3,9	4,0	3,7	3,5	3,4	3,8	3,7	3,9
Республика Калмыкия	3,9	4,2	4,4	4,7	4,4	4,3	5,2	3,9	4,3	4,7	4,8	4,7	5,0
Республика Крым	3,8	3,9	4,1	4,2	3,9	4,0	4,0	3,9	3,7	3,8	3,8	4,0	4,1
Краснодарский край	4,3	4,3	4,4	4,4	4,4	4,3	4,4	4,1	3,8	3,9	4,1	4,0	4,1
Астраханская область	3,1	3,2	3,4	3,5	3,4	3,4	3,8	3,1	3,0	3,0	3,0	2,8	3,0
Волгоградская область	3,1	3,1	3,3	3,3	3,2	3,2	3,2	2,8	2,8	3,1	3,3	3,2	3,3
Ростовская область	3,4	3,5	3,6	3,7	3,4	3,4	3,6	3,3	3,2	3,3	3,3	3,4	3,4
г. Севастополь	4,1	4,0	4,2	4,1	3,9	3,9	4,0	3,8	3,2	3,7	3,6	3,5	3,8
Северо-Кавказский федеральный округ	2,7	2,9	3,1	3,0	2,8	2,8	2,8	2,2	2,1	2,6	2,6	2,8	3,5
Республика Дагестан	2,9	2,9	3,2	2,9	2,5	2,7	2,6	1,9	1,7	2,2	2,2	2,6	4,2
Республика Ингушетия	2,5	2,0	2,3	2,2	1,9	1,9	1,4	0,9	1,2	1,2	1,1	1,1	1,8
Кабардино-Балкарская Республика	2,9	3,0	3,2	3,3	2,9	3,1	3,0	2,6	2,6	2,8	2,9	3,2	3,2
Карачаево-Черкесская Республика	2,9	3,1	3,2	3,4	3,1	2,8	3,0	2,7	2,8	2,4	2,8	2,7	2,9
Республика Северная Осетия – Алания	3,7	3,8	4,1	4,0	4,0	3,9	3,8	3,6	3,7	3,9	3,6	3,4	3,8
Чеченская Республика	1,1	1,5	1,6	1,2	1,3	1,2	1,2	0,9	0,8	1,3	1,3	1,3	2,3
Ставропольский край	3,3	3,4	3,5	3,6	3,5	3,4	3,6	3,2	3,0	3,4	3,2	3,4	3,6
Приволжский федеральный округ	3,1	3,2	3,3	3,4	3,3	3,4	3,5	3,2	3,0	3,3	3,3	3,3	3,5
Республика Башкортостан	3,1	3,1	3,3	3,4	3,3	3,3	3,4	3,1	3,0	3,1	3,2	3,0	3,3
Республика Марий Эл	2,8	3,0	3,1	3,1	3,1	3,1	3,2	2,8	2,6	2,8	2,9	3,1	3,2
Республика Мордовия	3,1	3,3	3,4	3,6	3,3	3,5	3,7	3,4	3,2	3,4	3,5	3,5	3,9
Республика Татарстан (Татарстан)	3,7	3,7	3,9	4,0	3,9	3,8	4,0	3,8	3,5	3,9	3,9	3,8	3,9
Удмуртская Республика	2,8	2,8	3,0	3,2	2,9	2,9	3,1	2,8	2,7	3,0	3,1	3,1	3,3
Чувашская Республика – Чувашия	3,3	3,2	3,4	3,6	3,5	3,6	3,8	3,2	3,1	3,6	3,5	3,6	4,1
Пермский край	2,9	2,9	3,1	3,2	2,9	3,1	3,1	2,9	2,8	3,0	3,0	3,1	3,3
Кировская область	2,8	2,9	3,0	3,2	2,9	3,1	3,3	2,7	2,9	3,0	3,2	3,0	3,3

	2023 г.							2024 г.					
	Июнь	Июль	Август	Сентябрь	Октябрь	Ноябрь	Декабрь	Январь	Февраль	Март	Апрель	Май	Июнь
Нижегородская область	3,4	3,5	3,7	3,7	3,6	3,7	3,8	3,5	3,5	3,7	3,6	3,6	3,8
Оренбургская область	2,8	2,8	2,9	3,1	2,9	2,9	3,1	2,8	2,7	2,9	2,9	2,8	3,1
Пензенская область	3,1	3,2	3,3	3,4	3,4	3,3	3,6	3,2	2,9	3,1	3,3	3,1	3,5
Самарская область	3,1	3,1	3,2	3,4	3,3	3,4	3,5	3,2	3,2	3,5	3,2	3,3	3,5
Саратовская область	2,9	3,0	3,1	3,2	3,2	3,2	3,3	2,9	2,7	3,2	3,1	3,1	3,3
Ульяновская область	2,8	2,9	3,1	3,1	3,1	3,2	3,3	3,0	2,8	3,1	3,2	3,1	3,2
Уральский федеральный округ	3,2	3,3	3,4	3,5	3,3	3,3	3,4	3,1	3,0	3,2	3,2	3,2	3,4
Курганская область	2,5	2,4	2,7	2,8	2,7	2,7	2,8	2,2	2,5	2,6	2,6	2,7	2,9
Свердловская область	3,2	3,3	3,4	3,5	3,3	3,3	3,5	3,2	3,1	3,3	3,3	3,4	3,5
Тюменская область	3,9	3,9	4,0	4,0	3,8	3,8	3,8	3,6	3,4	3,6	3,6	3,5	3,7
в том числе Ханты-Мансийский автономный округ – Югра	4,0	3,9	4,1	4,1	3,9	3,9	3,9	3,7	3,6	3,7	3,8	3,7	3,8
в том числе Ямало-Ненецкий автономный округ	4,4	4,5	4,6	4,5	4,3	4,2	4,4	4,2	3,8	4,3	4,3	4,0	4,2
Челябинская область	2,5	2,6	2,7	2,9	2,8	2,8	2,9	2,5	2,5	2,6	2,6	2,7	2,8
Сибирский федеральный округ	3,3	3,4	3,5	3,6	3,4	3,4	3,5	3,1	3,1	3,3	3,3	3,3	3,5
Республика Алтай	2,4	2,6	3,2	3,0	2,9	2,8	2,6	2,2	2,1	2,6	2,3	2,1	2,5
Республика Тыва	3,7	3,3	3,2	3,1	2,7	2,7	3,1	2,5	2,9	2,7	2,7	2,3	2,9
Республика Хакасия	3,1	3,2	3,3	3,4	3,1	3,2	3,4	2,8	2,8	3,0	2,8	2,7	3,1
Алтайский край	2,9	3,0	3,1	3,2	3,1	3,0	3,2	2,8	2,7	3,0	2,9	2,9	3,2
Красноярский край	3,5	3,5	3,7	3,8	3,5	3,6	3,7	3,3	3,1	3,5	3,6	3,6	3,8
Иркутская область	3,3	3,4	3,5	3,5	3,4	3,4	3,4	3,0	3,0	3,0	3,2	3,0	3,1
Кемеровская область – Кузбасс	3,0	3,2	3,2	3,5	3,3	3,3	3,5	3,0	2,9	3,3	3,1	3,3	3,6
Новосибирская область	3,7	3,7	3,8	3,8	3,7	3,8	3,8	3,5	3,4	3,7	3,8	3,9	4,0
Омская область	3,4	3,3	3,4	3,5	3,4	3,4	3,6	3,4	3,1	3,5	3,5	3,5	3,7
Томская область	3,4	3,6	3,6	3,9	3,8	3,9	3,9	3,4	3,3	3,8	3,7	3,8	3,9

	2023 г.							2024 г.					
	Июнь	Июль	Август	Сентябрь	Октябрь	Ноябрь	Декабрь	Январь	Февраль	Март	Апрель	Май	Июнь
Дальневосточный федеральный округ	4,2	4,2	4,3	4,4	4,2	4,2	4,4	4,1	4,0	4,2	4,2	4,0	4,1
Республика Бурятия	3,5	3,6	3,7	3,9	3,7	3,7	3,8	3,4	3,3	3,5	3,7	3,3	3,7
Республика Саха (Якутия)	4,6	4,6	4,5	4,7	4,6	4,7	4,8	4,5	4,6	4,4	4,8	4,5	4,2
Забайкальский край	3,9	3,8	4,0	4,2	3,9	4,0	3,9	3,6	3,5	4,0	3,7	3,5	3,5
Камчатский край	4,2	4,4	4,4	4,7	4,2	4,4	4,3	4,3	4,0	4,2	4,1	3,9	4,1
Приморский край	4,3	4,4	4,6	4,5	4,3	4,2	4,5	4,3	4,1	4,5	4,4	4,1	4,2
Хабаровский край	3,9	3,9	4,1	4,2	4,1	4,1	4,3	4,2	4,0	4,2	4,1	4,3	4,5
Амурская область	4,1	4,4	4,5	4,5	4,4	4,4	4,5	4,5	4,1	4,2	4,3	4,1	4,3
Магаданская область	3,9	4,0	4,3	4,6	4,3	4,4	4,4	3,9	3,9	4,4	4,2	4,0	4,4
Сахалинская область	4,6	4,7	4,8	4,8	4,4	4,6	4,5	4,5	4,4	4,7	4,9	4,3	4,2
Еврейская автономная область	3,2	4,1	3,9	3,8	3,4	3,6	3,6	3,7	3,3	3,3	3,5	3,6	3,4
Чукотский автономный округ	4,7	4,5	4,7	5,2	4,9	4,4	4,9	3,2	4,4	4,4	5,0	4,5	4,2

СРЕДНИЙ РАЗМЕР ИЖК ПО ДДУ, ПРЕДОСТАВЛЕННЫХ ФИЗИЧЕСКИМ ЛИЦАМ – РЕЗИДЕНТАМ В РУБЛЯХ, В РАЗРЕЗЕ СУБЪЕКТОВ РОССИЙСКОЙ ФЕДЕРАЦИИ  
(МЛН РУБ.)

Табл. 32

	2023 г.							2024 г.					
	Июнь	Июль	Август	Сентябрь	Октябрь	Ноябрь	Декабрь	Январь	Февраль	Март	Апрель	Май	Июнь
<b>Российская Федерация</b>	<b>4,9</b>	<b>4,9</b>	<b>4,9</b>	<b>5,0</b>	<b>5,0</b>	<b>4,9</b>	<b>5,0</b>	<b>5,0</b>	<b>5,1</b>	<b>5,3</b>	<b>5,2</b>	<b>5,1</b>	<b>5,0</b>
Центральный федеральный округ	6,2	6,1	6,0	6,2	6,2	6,0	6,2	6,1	6,3	6,7	6,5	6,3	6,0
Белгородская область	4,9	4,6	4,6	4,8	4,7	4,6	4,7	4,6	4,7	5,2	5,0	4,7	4,8
Брянская область	4,5	4,4	4,2	4,4	4,3	4,4	4,5	4,7	4,5	4,4	4,3	4,7	4,3
Владимирская область	4,3	4,4	4,4	4,6	4,4	4,1	4,4	4,7	4,6	4,5	4,8	4,6	4,3
Воронежская область	3,9	3,8	3,8	3,9	3,8	3,8	4,1	4,4	4,2	4,2	4,3	4,1	4,1
Ивановская область	4,6	4,5	4,2	4,5	4,1	4,9	4,7	4,6	5,2	5,3	4,9	4,9	4,5
Калужская область	5,2	4,7	5,0	5,1	4,7	5,2	5,0	5,0	5,0	5,4	5,4	5,2	5,2
Костромская область	3,9	3,8	3,7	4,2	4,2	4,2	4,3	4,2	4,0	4,4	4,2	3,9	4,2
Курская область	4,2	4,6	4,2	4,6	4,4	4,2	4,5	4,0	4,7	4,9	4,7	4,7	4,7
Липецкая область	4,4	4,3	4,9	4,4	4,1	4,2	4,2	4,0	4,4	4,8	4,7	4,2	4,4
Московская область	6,4	6,5	6,5	6,8	6,7	6,7	6,8	6,4	6,6	7,1	6,9	6,8	6,5
Орловская область	5,5	4,3	4,5	4,8	4,3	4,0	4,5	4,0	3,8	4,1	4,7	4,2	3,9
Рязанская область	4,7	4,3	4,1	4,5	4,3	4,3	4,3	4,3	4,2	4,6	4,7	4,4	4,5
Смоленская область	3,8	4,7	4,0	4,2	3,9	4,1	4,6	3,9	5,1	4,3	4,1	4,7	4,1
Тамбовская область	4,7	4,6	4,2	4,7	4,1	4,3	4,5	5,1	4,2	4,2	4,2	4,4	4,4
Тверская область	4,6	4,4	4,6	4,9	5,1	4,8	5,0	4,9	5,0	5,1	4,9	5,1	4,8
Тульская область	4,7	4,3	4,5	4,5	4,3	4,3	4,3	4,2	4,7	4,5	4,5	4,7	4,7
Ярославская область	4,1	4,3	4,4	4,6	4,3	4,2	4,6	4,7	4,3	5,0	4,5	4,5	4,2
г. Москва	8,0	7,6	7,8	8,0	8,1	7,8	8,0	7,8	8,0	8,6	8,4	8,1	7,7
Северо-Западный федеральный округ	4,8	4,8	5,0	5,3	5,1	5,0	5,2	5,0	5,1	5,3	4,9	4,7	4,8
Республика Карелия	3,9	4,2	4,5	4,4	4,6	4,6	4,5	4,1	4,6	4,7	4,6	4,6	4,6
Республика Коми	4,1	3,9	4,1	4,4	4,4	4,1	4,3	4,3	5,1	4,6	5,0	4,7	4,6
Архангельская область	3,9	3,8	4,3	4,3	4,5	4,4	4,6	4,2	4,3	4,5	4,2	4,2	4,3
в том числе Ненецкий автономный округ	4,9	3,3	4,7	5,1	5,3	5,3	5,8	6,1	4,9	5,5	4,3	4,1	4,1
Вологодская область	3,8	3,8	3,9	4,1	4,0	3,9	4,2	3,7	3,8	4,3	3,8	4,1	3,9
Калининградская область	4,0	4,0	3,8	4,1	3,9	4,2	4,3	3,9	3,8	4,0	3,9	4,1	4,2
Ленинградская область	5,0	5,0	5,3	5,5	5,3	5,2	5,1	5,4	5,3	5,3	4,9	4,4	4,9
Мурманская область	4,6	4,6	4,5	5,2	4,8	5,0	5,1	5,5	4,6	5,2	4,6	5,1	5,1
Новгородская область	3,7	3,8	4,2	4,2	4,8	4,2	4,6	4,5	4,4	4,5	3,9	4,1	4,3

	2023 г.							2024 г.					
	Июнь	Июль	Август	Сентябрь	Октябрь	Ноябрь	Декабрь	Январь	Февраль	Март	Апрель	Май	Июнь
Псковская область	3,7	3,9	3,6	4,1	3,5	3,5	3,7	3,3	3,2	3,9	3,6	3,8	3,5
г. Санкт-Петербург	5,4	5,5	5,7	6,1	5,7	5,6	5,8	5,6	5,7	5,9	5,4	5,1	5,3
Южный федеральный округ	4,6	4,6	4,6	4,7	4,7	4,7	4,7	4,6	4,6	4,8	4,8	4,7	4,7
Республика Адыгея (Адыгея)	4,5	4,5	4,3	4,3	4,3	4,3	4,2	4,3	4,0	3,8	4,6	4,5	4,5
Республика Калмыкия	5,0	5,2	5,3	6,0	5,8	5,2	6,4	4,9	6,0	6,0	6,7	5,8	5,9
Республика Крым	4,5	4,4	4,8	4,7	4,5	5,1	4,8	4,8	4,4	4,6	4,5	4,6	4,7
Краснодарский край	5,0	5,0	5,1	5,1	5,2	5,2	5,2	5,2	5,1	5,2	5,2	5,2	5,2
Астраханская область	4,1	4,2	4,0	4,4	4,5	4,4	4,5	4,2	4,7	4,4	4,3	4,2	4,3
Волгоградская область	4,2	4,2	4,1	4,1	4,1	4,0	3,9	3,6	3,6	4,2	4,3	4,1	3,9
Ростовская область	4,1	4,4	4,2	4,3	4,0	4,2	4,3	4,3	4,3	4,4	4,4	4,3	4,2
г. Севастополь	4,1	4,1	5,0	4,8	4,9	4,8	4,9	4,7	4,5	4,8	4,7	4,9	4,9
Северо-Кавказский федеральный округ	4,4	4,6	4,5	4,6	4,6	4,6	4,8	4,6	4,6	4,8	4,5	4,5	4,6
Республика Дагестан	5,5	5,4	5,0	5,7	5,5	5,8	5,6	5,5	5,4	5,9	5,4	5,5	5,8
Республика Ингушетия	5,7	5,1	3,6	5,1	6,2	6,5	6,6	5,1	7,1	7,6	5,4	7,5	7,0
Кабардино-Балкарская Республика	4,7	5,4	4,8	4,6	4,8	4,6	4,8	5,1	4,7	5,1	5,5	5,7	4,9
Карачаево-Черкесская Республика	4,4	4,8	4,7	4,7	4,6	4,8	4,7	5,0	5,5	4,4	4,1	4,7	4,7
Республика Северная Осетия – Алания	4,2	4,4	4,8	4,7	4,7	5,2	5,2	4,8	5,3	6,0	5,0	4,3	4,4
Чеченская Республика	5,4	7,0	6,1	6,6	7,2	6,2	6,5	7,0	4,9	6,1	6,2	6,6	6,2
Ставропольский край	4,1	4,2	4,2	4,3	4,2	4,2	4,3	4,2	4,1	4,3	4,0	4,1	4,2
Приволжский федеральный округ	4,3	4,2	4,3	4,4	4,3	4,3	4,5	4,6	4,5	4,7	4,7	4,7	4,6
Республика Башкортостан	4,4	4,3	4,3	4,4	4,3	4,3	4,5	4,6	4,6	4,6	4,9	4,6	4,7
Республика Марий Эл	3,5	3,7	3,9	4,0	3,6	4,1	4,2	3,8	4,0	4,1	4,1	4,1	4,0
Республика Мордовия	4,0	4,4	4,5	4,4	4,2	4,5	4,9	5,2	5,1	5,0	5,3	5,1	5,0
Республика Татарстан (Татарстан)	5,2	4,9	4,9	4,9	5,1	4,9	5,1	5,5	5,2	5,5	5,7	5,4	5,5
Удмуртская Республика	3,6	3,6	3,6	3,7	3,6	3,6	3,7	3,7	3,8	3,9	3,8	3,9	3,9
Чувашская Республика – Чувашия	4,2	3,9	4,3	4,4	4,4	4,6	4,8	4,5	4,8	4,9	4,6	4,8	4,9
Пермский край	4,2	4,2	4,2	4,4	4,2	4,2	4,4	4,5	4,4	4,5	4,5	4,5	4,5
Кировская область	4,0	4,0	4,1	4,4	4,2	4,5	4,9	4,5	4,7	4,6	4,7	4,5	4,5

	2023 г.							2024 г.					
	Июнь	Июль	Август	Сентябрь	Октябрь	Ноябрь	Декабрь	Январь	Февраль	Март	Апрель	Май	Июнь
Нижегородская область	4,5	4,7	4,7	5,0	4,8	4,9	5,2	4,9	5,0	5,3	5,3	5,5	5,3
Оренбургская область	4,0	3,4	3,7	3,8	3,6	3,5	3,7	3,7	3,7	3,6	4,0	3,8	4,0
Пензенская область	3,9	4,0	4,0	4,1	4,1	3,9	4,0	4,0	3,9	3,8	4,1	3,7	3,9
Самарская область	4,4	4,1	4,1	4,3	4,2	4,4	4,5	4,5	4,5	5,0	4,6	5,0	4,7
Саратовская область	4,6	4,4	4,6	4,9	5,1	4,8	5,0	5,0	4,8	5,3	5,1	5,1	4,9
Ульяновская область	3,6	3,7	3,7	3,8	3,7	3,9	4,1	3,9	4,2	4,1	4,2	4,3	4,0
Уральский федеральный округ	4,2	4,1	4,2	4,2	4,1	4,1	4,2	4,1	4,2	4,3	4,2	4,2	4,2
Курганская область	3,2	3,3	3,4	3,4	3,5	3,5	3,5	3,4	3,8	3,6	3,5	3,5	3,6
Свердловская область	4,0	4,0	4,1	4,1	4,0	4,0	4,2	4,1	4,2	4,2	4,2	4,1	4,2
Тюменская область	4,5	4,4	4,5	4,5	4,4	4,3	4,4	4,3	4,4	4,5	4,4	4,3	4,4
в том числе Ханты-Мансийский автономный округ – Югра	4,6	4,4	4,7	4,7	4,6	4,5	4,5	4,6	4,4	4,6	4,4	4,4	4,5
в том числе Ямало-Ненецкий автономный округ	4,9	4,9	5,0	5,0	4,7	4,6	4,8	4,9	4,7	5,2	4,8	4,7	4,7
Челябинская область	3,9	3,9	3,8	3,9	3,9	3,9	4,1	4,0	4,1	4,0	4,1	4,1	3,9
Сибирский федеральный округ	4,5	4,4	4,4	4,6	4,6	4,5	4,5	4,5	4,5	4,7	4,7	4,7	4,7
Республика Алтай	4,2	4,0	3,7	4,4	4,3	4,2	4,7	4,6	4,5	4,7	4,9	5,4	5,1
Республика Тыва	4,9	4,9	5,1	5,0	5,0	5,2	4,7	4,6	5,3	5,1	5,2	5,0	5,2
Республика Хакасия	4,1	4,3	4,1	4,4	4,4	4,6	4,5	4,3	4,6	5,1	4,5	4,6	4,4
Алтайский край	3,8	4,0	4,0	4,3	4,3	4,0	4,1	4,0	4,1	4,4	4,3	4,3	4,3
Красноярский край	4,7	4,7	4,8	4,9	4,9	4,9	4,8	5,1	4,7	4,8	5,0	5,0	4,9
Иркутская область	4,4	4,1	4,3	4,3	4,4	4,4	4,1	4,2	3,9	3,8	4,3	4,4	4,5
Кемеровская область – Кузбасс	4,2	4,3	4,1	4,5	4,5	4,5	4,6	4,3	4,4	4,9	4,6	4,4	4,6
Новосибирская область	4,5	4,4	4,4	4,5	4,5	4,4	4,4	4,4	4,3	4,6	4,7	4,6	4,7
Омская область	4,9	4,7	4,3	4,8	4,4	4,4	4,9	4,8	4,9	5,5	4,9	4,9	4,9
Томская область	4,7	5,2	5,0	5,4	5,0	5,0	5,2	4,6	4,8	5,4	5,1	5,1	5,1



	2023 г.							2024 г.					
	Июнь	Июль	Август	Сентябрь	Октябрь	Ноябрь	Декабрь	Январь	Февраль	Март	Апрель	Май	Июнь
Дальневосточный федеральный округ	5,2	5,1	5,2	5,3	5,1	5,0	5,1	5,3	5,4	5,5	5,6	5,4	5,3
Республика Бурятия	4,4	4,3	4,7	5,2	4,8	4,6	4,6	4,6	4,8	4,8	5,0	5,0	5,2
Республика Саха (Якутия)	5,7	5,6	5,3	5,8	5,7	5,6	5,6	5,5	6,0	5,9	6,1	6,1	5,8
Забайкальский край	5,0	4,9	5,1	5,4	4,9	5,0	4,9	5,0	4,9	5,4	4,9	5,1	4,9
Камчатский край	5,0	4,9	5,3	5,6	5,2	5,7	5,5	5,7	5,8	5,8	5,0	5,4	5,2
Приморский край	5,4	5,3	5,2	5,0	5,1	4,8	4,9	5,2	5,3	5,4	5,6	5,1	5,1
Хабаровский край	5,1	4,7	5,0	5,2	5,1	5,0	5,1	5,6	5,6	5,6	5,6	5,5	5,4
Амурская область	5,1	5,5	5,2	5,1	5,2	5,2	5,3	5,4	5,3	5,2	5,8	5,1	5,2
Магаданская область	5,1	5,3	5,1	5,8	5,6	5,8	5,1	5,5	5,0	5,5	5,4	4,7	5,1
Сахалинская область	5,4	5,4	5,7	5,7	5,0	5,4	5,5	5,9	5,9	6,1	6,5	5,9	5,7
Еврейская автономная область	4,7	4,9	5,3	5,1	5,2	4,8	4,8	5,3	5,3	5,1	5,0	5,2	4,6
Чукотский автономный округ	5,4	4,8	5,2	6,3	5,3	5,4	5,8	3,1	4,6	5,6	5,7	5,2	5,4

СРЕДНЯЯ ЦЕНА 1 КВ. М ОБЩЕЙ ПЛОЩАДИ КВАРТИР НА РЫНКЕ ЖИЛЬЯ В РАЗРЕЗЕ СУБЪЕКТОВ РОССИЙСКОЙ ФЕДЕРАЦИИ (ВСЕ ТИПЫ КВАРТИР)<sup>1</sup>  
(РУБ.)

Табл. 33

	2022 г.				2023 г.								2024 г.	
	III квартал		IV квартал		I квартал		II квартал		III квартал		IV квартал		I квартал	
	Первичный рынок	Вторичный рынок	Первичный рынок	Вторичный рынок	Первичный рынок	Вторичный рынок	Первичный рынок	Вторичный рынок	Первичный рынок	Вторичный рынок	Первичный рынок	Вторичный рынок	Первичный рынок	Вторичный рынок
<b>Российская Федерация</b>	<b>121 315</b>	<b>92 892</b>	<b>122 343</b>	<b>94 363</b>	<b>127 229</b>	<b>90 892</b>	<b>128 829</b>	<b>92 363</b>	<b>134 098</b>	<b>94 526</b>	<b>140 371</b>	<b>97 418</b>	<b>167 580</b>	<b>108 127</b>
Центральный федеральный округ	132 615	117 221	135 667	119 041	168 808	88 683	173 257	90 037	184 039	92 090	193 422	93 247	229 073	116 848
Белгородская область	95 707	78 650	96 844	80 354	90 760	75 045	90 205	74 400	93 949	74 036	95 790	74 351	102 677	75 860
Брянская область	72 209	57 093	72 692	57 679	78 774	66 225	79 142	66 155	80 127	66 321	83 376	65 801	86 550	69 123
Владимирская область	72 877	72 049	73 248	74 574	77 921	84 450	78 739	86 097	81 299	86 172	85 002	88 649	90 620	85 397
Воронежская область	81 779	73 295	86 477	81 299	86 017	75 883	88 096	73 669	91 130	75 097	95 854	76 506	103 974	82 728
Ивановская область	64 107	62 519	64 394	63 249	69 252	67 600	70 710	70 312	72 661	73 169	74 634	75 537	84 746	84 695
Калужская область	99 149	76 763	97 608	81 824	96 859	85 125	98 250	85 445	102 231	86 958	104 467	86 945	108 716	92 339
Костромская область	74 818	62 494	79 584	61 899	76 598	58 548	78 614	62 824	78 942	62 324	82 223	60 561	90 113	70 524
Курская область	78 817	67 879	77 545	68 705	76 483	68 524	75 822	72 278	78 322	72 655	83 448	75 315	87 417	78 914
Липецкая область	77 854	73 625	79 667	73 575	78 954	83 417	79 485	86 499	79 949	90 934	81 814	92 307	86 777	83 725
Московская область	160 424	107 197	159 961	103 463	159 951	114 641	161 821	116 554	174 962	118 294	191 499	117 842	192 093	114 290
Орловская область	77 818	63 070	77 872	64 211	78 515	58 879	79 194	59 520	82 756	62 833	84 796	66 242	88 914	70 003
Рязанская область	89 452	69 024	95 767	71 065	91 540	74 614	92 935	76 517	94 333	79 239	99 512	79 222	105 287	80 843
Смоленская область	61 980	49 737	63 049	49 615	65 841	57 142	68 575	61 466	70 814	64 445	76 487	65 806	83 412	70 314
Тамбовская область	67 072	75 809	68 869	76 881	71 282	71 946	75 290	72 729	72 980	71 550	75 217	69 194	77 634	75 351
Тверская область	81 236	81 602	86 532	83 066	89 018	85 622	86 790	85 734	86 831	86 502	92 351	86 674	95 413	81 224
Тульская область	83 321	82 462	82 251	81 356	87 596	92 667	90 678	88 611	92 463	94 978	88 524	96 642	107 595	99 581
Ярославская область	83 763	65 714	86 630	65 206	89 313	77 591	87 003	75 708	94 078	76 728	95 041	79 081	103 400	80 470
г. Москва	367 139	294 177	374 658	297 454	292 790	304 516	302 834	309 146	324 852	318 317	340 837	328 064	337 492	316 367
Северо-Западный федеральный округ	201 707	109 553	198 842	109 044	172 047	96 465	169 679	97 433	173 000	101 386	180 008	104 356	228 537	122 593
Республика Карелия	102 845	77 553	104 478	77 880	113 926	80 339	118 041	82 975	123 068	87 301	125 277	89 171	132 221	91 103
Республика Коми	84 129	71 119	88 610	75 463	84 370	80 859	85 764	83 097	95 047	86 739	106 771	89 833	108 213	92 132
Архангельская область	92 349	87 269	94 086	89 492	99 945	90 091	103 973	91 014	108 222	93 088	110 791	95 969	121 137	99 130
в том числе Ненецкий автономный округ	77 598	84 001	77 598	86 447	78 442	88 573	78 442	94 240	93 223	97 329	93 223	102 071	116 762	116 678
Вологодская область	77 443	63 871	80 097	65 268	80 293	69 493	80 871	67 555	82 865	69 598	84 012	72 788	86 743	86 893
Калининградская область	89 355	109 515	95 058	109 865	96 132	96 165	95 454	95 360	97 649	97 126	100 922	97 472	115 014	108 853
Ленинградская область	198 577	66 530	199 372	66 382	163 843	117 170	153 048	123 663	154 957	121 857	158 248	124 211	147 251	110 387
Мурманская область	–	82 055	–	82 767	–	81 334	–	85 508	–	91 948	–	96 845	–	95 101

	2022 г.				2023 г.								2024 г.	
	III квартал		IV квартал		I квартал		II квартал		III квартал		IV квартал		I квартал	
	Первичный рынок	Вторичный рынок	Первичный рынок	Вторичный рынок	Первичный рынок	Вторичный рынок	Первичный рынок	Вторичный рынок	Первичный рынок	Вторичный рынок	Первичный рынок	Вторичный рынок	Первичный рынок	Вторичный рынок
Новгородская область	62 793	56 475	65 997	59 589	67 809	64 827	69 574	65 963	70 891	68 352	73 839	71 198	85 651	80 940
Псковская область	63 682	64 843	64 152	64 321	63 095	72 158	63 844	72 989	64 762	76 449	66 961	77 662	72 610	83 683
г. Санкт-Петербург	235 859	162 696	231 245	158 517	212 474	174 580	209 725	168 792	213 372	174 739	222 717	178 340	259 191	191 269
Южный федеральный округ	107 008	77 447	107 537	78 947	111 932	86 433	112 868	88 723	115 519	90 701	118 859	93 020	131 338	97 241
Республика Адыгея (Адыгея)	107 108	80 304	108 726	81 424	95 976	79 568	97 157	80 932	95 007	81 954	100 126	82 771	107 215	90 322
Республика Калмыкия	49 223	54 282	50 832	56 674	58 203	62 848	59 546	65 050	62 280	67 165	62 752	68 342	66 490	76 735
Республика Крым	104 471	106 671	108 753	111 746	115 178	120 526	116 693	125 050	118 173	123 723	122 523	125 486	145 116	132 954
Краснодарский край	115 421	184 383	115 376	194 159	127 932	177 650	127 805	182 876	131 236	171 953	134 436	180 322	146 141	173 023
Астраханская область	98 340	61 047	100 858	59 311	104 925	66 099	106 855	67 296	107 853	67 939	107 614	72 172	121 225	71 710
Волгоградская область	77 665	61 202	79 774	62 324	79 875	66 000	82 353	67 530	85 016	68 552	90 062	70 721	102 745	77 380
Ростовская область	97 282	73 068	96 879	73 878	101 110	84 557	102 996	86 871	104 811	90 794	108 108	92 532	119 750	94 204
г. Севастополь	131 104	110 272	130 906	109 943	107 465	130 852	108 744	132 089	108 523	133 247	107 329	133 553	154 563	152 228
Северо-Кавказский федеральный округ	52 991	61 059	54 602	62 135	72 054	65 888	72 648	67 024	73 528	69 389	74 805	71 731	83 122	78 117
Республика Дагестан	46 098	69 880	48 178	72 591	63 084	78 405	63 451	80 192	64 807	82 979	67 079	86 275	81 977	89 834
Республика Ингушетия	48 079	43 530	48 291	44 291	47 312	45 334	47 627	45 908	48 452	48 901	48 905	50 811	54 595	55 548
Кабардино-Балкарская Республика	35 480	64 903	36 096	59 410	30 817	54 530	32 152	58 048	32 470	59 346	33 235	59 085	66 226	56 939
Карачаево-Черкесская Республика	47 336	69 452	47 373	67 814	32 550	84 067	32 621	85 430	32 970	85 430	33 478	85 430	64 477	90 536
Республика Северная Осетия – Алания	52 705	51 429	54 112	52 973	60 669	64 262	61 670	64 378	63 775	69 361	65 278	72 897	68 752	86 196
Чеченская Республика	52 789	61 127	53 151	62 660	57 479	67 685	57 735	67 888	59 081	68 912	59 518	69 106	71 716	72 360
Ставропольский край	58 400	60 631	60 454	60 902	84 510	71 748	85 015	76 179	85 590	76 739	86 920	83 123	93 939	85 651
Приволжский федеральный округ	98 186	85 446	99 976	87 783	101 508	93 533	103 229	94 183	107 327	95 420	112 776	98 858	123 191	101 583
Республика Башкортостан	110 780	84 531	113 797	86 491	110 901	88 644	112 136	91 043	116 864	93 030	122 292	96 723	127 183	99 341
Республика Марий Эл	59 315	59 264	62 474	59 835	65 498	63 914	68 127	64 377	72 491	67 321	80 465	68 708	88 784	72 344
Республика Мордовия	68 249	64 718	69 286	66 423	70 160	68 519	72 307	69 479	73 534	70 484	76 322	73 067	87 673	75 390
Республика Татарстан (Татарстан)	131 064	125 361	134 206	132 197	127 095	136 654	129 929	132 036	135 786	130 472	138 328	132 248	162 871	135 621
Удмуртская Республика	74 953	65 697	75 245	66 146	86 502	77 262	87 558	77 262	88 588	78 047	92 563	78 047	98 948	84 943
Чувашская Республика – Чувашия	73 592	72 311	75 160	82 438	83 829	88 033	87 770	88 113	91 595	88 943	100 421	92 658	106 833	98 817

	2022 г.				2023 г.								2024 г.	
	III квартал		IV квартал		I квартал		II квартал		III квартал		IV квартал		I квартал	
	Первичный рынок	Вторичный рынок	Первичный рынок	Вторичный рынок	Первичный рынок	Вторичный рынок	Первичный рынок	Вторичный рынок	Первичный рынок	Вторичный рынок	Первичный рынок	Вторичный рынок	Первичный рынок	Вторичный рынок
Пермский край	97 548	81 383	97 833	81 975	101 530	87 239	103 318	91 058	107 197	93 682	111 648	96 908	125 597	99 587
Кировская область	79 141	63 560	80 170	68 067	88 702	69 165	90 866	70 472	94 652	71 287	103 450	73 857	108 047	79 018
Нижегородская область	121 100	103 041	123 222	102 464	124 262	107 186	125 386	110 018	129 402	113 918	140 245	122 285	149 206	127 343
Оренбургская область	61 391	42 658	61 631	44 024	63 384	62 616	64 196	63 043	69 463	64 026	71 917	65 506	75 278	72 132
Пензенская область	86 913	58 663	87 234	61 357	87 744	56 314	88 931	62 882	94 366	57 764	96 037	61 818	94 018	73 058
Самарская область	97 833	75 207	99 425	74 690	97 700	82 204	97 951	82 665	101 364	84 037	108 742	89 535	118 585	103 933
Саратовская область	73 982	67 166	75 047	68 196	73 001	68 158	73 375	70 701	76 266	72 331	80 203	76 761	85 631	82 308
Ульяновская область	80 471	63 049	81 761	62 872	82 857	73 094	83 981	75 316	86 697	80 512	93 201	80 792	96 103	86 858
Уральский федеральный округ	95 921	84 883	96 949	85 008	103 372	82 249	104 945	85 496	109 998	86 200	117 705	89 561	126 105	97 956
Курганская область	62 103	51 691	63 560	52 085	60 275	52 636	63 206	59 514	69 487	57 299	75 497	66 966	85 689	66 287
Свердловская область	111 022	93 358	113 063	93 334	115 748	88 937	117 247	91 610	122 525	92 699	132 345	94 036	135 081	94 969
Тюменская область	97 014	96 657	96 757	96 899	105 142	103 649	105 812	104 710	110 327	106 652	116 291	108 379	125 850	109 300
в том числе Ханты-Мансийский автономный округ – Югра	94 823	97 228	95 205	98 124	106 297	101 168	101 363	101 199	104 392	100 890	109 583	103 548	123 616	102 239
в том числе Ямало-Ненецкий автономный округ	106 357	96 978	106 466	95 364	130 161	118 402	134 147	119 222	132 231	126 882	132 550	124 442	176 960	137 611
Челябинская область	75 000	72 546	77 683	72 881	84 284	60 650	87 872	60 213	93 312	67 623	100 971	72 618	111 979	76 043
Сибирский федеральный округ	94 733	80 423	96 904	82 386	101 438	85 737	102 874	87 863	106 424	90 947	112 095	95 012	122 697	98 106
Республика Алтай	111 975	109 042	112 071	109 342	100 033	110 186	109 611	114 329	109 159	119 244	133 287	129 267	155 518	133 682
Республика Тыва	107 223	103 891	102 666	109 109	111 274	115 350	116 541	117 966	123 029	118 337	117 904	120 092	127 235	131 145
Республика Хакасия	82 028	72 686	82 270	72 472	84 336	78 149	85 501	78 643	87 700	82 107	92 936	82 768	105 322	96 810
Алтайский край	84 961	73 813	87 867	76 805	91 246	81 598	94 887	84 725	98 858	86 838	106 555	90 198	114 482	90 542
Красноярский край	97 732	74 264	98 638	76 983	100 589	80 815	103 245	81 285	108 468	86 185	115 189	91 112	125 793	94 123
Иркутская область	103 344	86 743	108 605	86 981	103 077	89 882	106 192	91 966	108 067	94 599	112 677	98 732	130 096	99 733
Кемеровская область	92 918	75 362	93 534	80 175	99 560	82 848	100 008	86 392	102 727	90 145	103 206	95 381	107 400	98 003
Новосибирская область	105 553	87 518	106 054	89 073	113 640	99 647	113 397	99 205	115 023	99 358	120 304	103 190	133 405	104 930
Омская область	83 701	77 609	89 040	80 351	94 589	82 556	95 284	85 561	100 329	89 433	105 812	94 627	117 798	97 384
Томская область	91 694	85 806	95 369	85 190	101 557	85 584	101 539	87 834	106 638	90 992	113 830	93 722	122 993	95 820

	2022 г.				2023 г.								2024 г.	
	III квартал		IV квартал		I квартал		II квартал		III квартал		IV квартал		I квартал	
	Первичный рынок	Вторичный рынок	Первичный рынок	Вторичный рынок	Первичный рынок	Вторичный рынок	Первичный рынок	Вторичный рынок	Первичный рынок	Вторичный рынок	Первичный рынок	Вторичный рынок	Первичный рынок	Вторичный рынок
Дальневосточный федеральный округ	126 089	104 399	126 777	106 664	131 509	110 652	132 639	112 312	137 228	114 587	140 012	115 703	147 662	123 346
Республика Бурятия	83 945	84 163	78 025	85 843	86 658	87 717	86 834	89 691	86 335	95 505	88 835	100 049	105 433	107 977
Республика Саха (Якутия)	122 602	89 190	124 119	88 701	134 560	100 293	132 715	100 709	139 735	101 353	146 862	101 743	151 599	114 936
Забайкальский край	123 556	106 493	122 865	119 014	135 005	121 363	136 414	122 642	139 313	122 407	137 721	124 188	148 102	125 268
Камчатский край	114 836	120 815	121 644	120 383	145 800	121 046	148 541	121 088	151 440	121 182	153 328	121 365	157 596	127 243
Приморский край	150 287	129 826	151 404	127 172	151 347	132 324	150 560	132 238	158 909	132 887	159 838	135 633	163 906	139 184
Хабаровский край	111 303	96 770	110 038	99 541	121 623	101 321	123 837	104 944	127 058	106 033	130 814	105 410	143 593	114 325
Амурская область	118 693	113 022	124 193	109 475	128 470	117 226	132 494	119 907	136 216	125 497	143 763	125 402	152 437	130 669
Магаданская область	147 654	88 254	147 654	95 947	147 690	98 656	148 266	105 246	148 266	111 299	148 459	112 062	152 137	128 513
Сахалинская область	135 927	136 713	137 914	134 968	148 368	138 284	152 344	137 547	156 994	140 591	158 568	141 533	151 613	138 712
Еврейская автономная область	–	58 726	–	62 468	74 869	70 262	80 725	70 921	83 949	70 443	100 072	77 025	101 834	74 381
Чукотский автономный округ	–	–	–	–	155 442	–	155 442	–	155 442	–	155 442	–	233 799	–

<sup>1</sup> По данным Росстата.

Средняя цена 1 кв. м общей площади квартир в отчете каждой отобранной для наблюдения организации определяется на основании данных о фактических ценах сделок, совершенных в конце квартала, в расчете на один квадратный метр общей площади, взвешенных на количество общей реализованной площади квартир отдельно на первичном и вторичном рынках жилья. Данные за II квартал 2024 г. будут опубликованы в выпуске №7 (51).